

2018年7月18日

株式会社リクルートマーケティングパートナーズ

高校生の「志願したい大学」

関東では早稲田大学が2年連続1位 東海では名城大学が2年連続1位 関西では関西大学が11年連続1位

—高校生に聞いた 大学ブランドランキング「進学ブランド力調査2018」
(調査期間：2018年4月6日(金)～5月10日(木))より—

株式会社リクルートマーケティングパートナーズ(本社：東京都品川区 代表取締役社長 山口 文洋)が運営する、リクルート進学総研(所長：小林 浩)は、高校生の大学選びの動向を明らかにするため、2008年より進学ブランド力調査を実施しております。このたび2018年の調査結果がまとまりましたので、一部をご報告いたします。

関東・東海・関西エリアの『志願したい大学』ランキング…P3～P5

	関東エリア	東海エリア	関西エリア
全体	早稲田大学 (昨年1位)	名城大学 (昨年1位)	関西大学 (昨年1位)

- ・関東エリアでは「早稲田大学」が2年連続で1位となり、「明治大学」が2位となった。
- ・東海エリアでは「名城大学」が2年連続で1位となり、「名古屋大学」が2位となった。
- ・関西エリアでは「関西大学」が11年連続で1位となり、「近畿大学」が2位となった。

【男女・文理別】

	関東エリア	東海エリア	関西エリア
男子1位	明治大学 (昨年1位)	名城大学 (昨年1位)	近畿大学 (昨年1位)
女子1位	早稲田大学 (昨年1位)	南山大学 (昨年1位)	関西大学 (昨年1位)
文系1位	青山学院大学 (昨年3位)	南山大学 (昨年1位)	関西大学 (昨年1位)
理系1位	日本大学 (昨年3位)	名城大学 (昨年3位)	大阪市立大学 (昨年3位)

- ・関東エリアでは文系で「青山学院大学」が、理系で「日本大学」がそれぞれ1位となった。
- ・東海エリアでは男子・理系で「名城大学」、女子・文系で「南山大学」がそれぞれ1位となった。
- ・関西エリアでは男子で「近畿大学」、女子・文系で「関西大学」がそれぞれ1位となった。

関東・東海・関西エリアの『知っている大学』ランキング…P6

	関東エリア	東海エリア	関西エリア
全体 1位	明治大学 (昨年5位)	名古屋大学 (昨年1位)	近畿大学 (昨年1位)

関東・東海・関西エリアの『大学のイメージ』ランキング…P7～P8

	順位	関東エリア	東海エリア	関西エリア
「教育方針・カリキュラムが魅力的である」	1位	早稲田大学 (昨年1位)	東京大学 (昨年3位)	関西大学 (昨年10位)
「国際的なセンスが身につく」	1位	上智大学 (昨年1位)	南山大学 (昨年1位)	関西外国語大学 (昨年1位)
「おしゃれな」	1位	青山学院大学 (昨年1位)	青山学院大学 (昨年1位)	慶應義塾大学 (昨年3位)

※出版・印刷物へデータを転載する際には、“「進学ブランド力調査2018」リクルート進学総研調べ”と明記いただけますようお願い申し上げます。

【本件に関するお問い合わせ先】

https://www.recruit-mp.co.jp/support/press_inquiry/

【調査概要】

- **調査目的** 2019年3月卒業予定の高校3年生の大学に対する志願度、知名度、イメージを把握し、関係各位の参考にする。
- **調査対象** 関東エリア、東海エリア、関西エリアの高校に通っている2019年3月卒業予定者（調査時高校3年生）計94,000名。
 ※平成29年度学校基本調査の「全日制・本科2年生生徒数（県別）」、「中等教育学校・後期課程2年生」を基に、リクルートマーケティングパートナーズが保有するリスト（注）より調査対象とする数を抽出
 （注）リクルートが発行する進学情報誌「スタディサプリ進路ブック」および、配信する進学情報WEBサービス「スタディサプリ進路」（<http://shingakunet.com>）会員リスト

【エリア区分】 関東エリア（東京都、神奈川県、千葉県、埼玉県、茨城県、栃木県、群馬県の1都6県）
 東海エリア（静岡県、愛知県、岐阜県、三重県の4県）
 関西エリア（大阪府、京都府、奈良県、和歌山県、兵庫県、滋賀県の2府4県）

■ **有効回答数** 8,439名 回収率 9.0% ■ **集計対象数** 7,488名

	【回収実数】 全体 (ウエイトバック前)	【回収実数】 大学進学 希望者数	ウエイト値	【補正後】 全体	【補正後】 大学進学 希望者数
3エリア・計	8,439	7,488		8,442	7,488
関東・計	4,008	3,678		4,008	3,678
男子	2,010	1,894	1.00	2,010	1,894
女子	1,998	1,784	1.00	1,998	1,784
文系	2,093	1,948		2,093	1,948
理系	1,412	1,342		1,412	1,342
どちらでもない	223	130		223	130
東海・計	1,787	1,474		1,784	1,475
男子	862	746	1.04	896	776
女子	925	728	0.96	888	699
文系	870	745		862	739
理系	618	571		624	577
どちらでもない	194	70		194	70
関西・計	2,644	2,336		2,650	2,335
男子	1,391	1,281	0.95	1,321	1,217
女子	1,253	1,055	1.06	1,328	1,118
文系	1,418	1,275		1,431	1,283
理系	834	795		824	785
どちらでもない	230	126		233	127

関東エリア、東海エリア、関西エリアそれぞれにおいて平成29年度「学校基本調査」（文部科学省）の2年生（本調査の母集団；2019年3月卒業予定の高校3年生）から男女構成比を算出し、エリア毎の男女構成比を補正している。分析対象は大学進学希望者のみを抽出している

- **調査期間** 2018年4月6日（金）～5月10日（木）
- **調査方法** 対象者に調査票を郵送し、記入後郵送で回収。

◇ **調査対象校の定義と校数** 各エリアとも下記に該当する大学を調査対象とした。

調査対象エリア内の全大学およびその他2エリアの国立大学全てと、公立・私立大学の入学定員1,000名以上の大学

各エリアの調査対象校数は以下の通り

- 関東エリア 303校（自エリア241校、他エリア 62校）
- 東海エリア 209校（自エリア 79校、他エリア130校）
- 関西エリア 254校（自エリア144校、他エリア110校）

2018年度新規追加校は以下の通り

調査エリア	都道府県名	区分	学校名	2018年定員数	備考
関東	群馬県	私立大学	育英大学	100	2018年新設大学

（調査票について）

上記の大学を一覧化し、知名度・イメージに関する項目を質問するうえで、回答者の対象校数ボリュームを勘案して調査票（1枚ごと）に対する目安を定め、調査対象校を以下のようにランダムにグルーピングした。

【知名度に関する調査部分】

- 関東エリア 4グループ
- 東海エリア 3グループ
- 関西エリア 3グループ

※上記グループ数は、1人あたりの対象校数が100校を目安に設定

【イメージ項目に関する調査部分】

- 関東エリア 16グループ
- 東海エリア 12グループ
- 関西エリア 12グループ

※上記グループ数は、1人あたりの対象校数が20校を目安に設定

【志願度に関する調査部分】 志願度に関しては、各エリアに該当する全校を対象に設定。

■「早稲田大学」が2年連続で1位

- ・「早稲田大学」が9年ぶりにトップになった昨年に引き続き1位となり、「明治大学」が2位となった。3位「青山学院大学」、4位「日本大学」は昨年より変動なし。
- ・男子は2年連続で「明治大学」が1位、女子は2年連続で「早稲田大学」が1位。
- ・文系は「青山学院大学」が1位、理系は「日本大学」が1位となった（いずれも調査開始以来初）。

【国公立大学】

- ・全体で20位以内に入っている大学は4校（昨年6校より減少）だが、いずれも11位以下。
- ・男女別では、上位20位に入っている大学は女子（3校）に比べて男子（6校）の方が多。
- ・文理別では、上位20位に入っている大学は文系（2校）に比べて理系（8校）の方が多。

【エリア外（東海・関西）の大学】

- ・上位20位以内に入っている大学はなし。

【順位を上げた大学（5ランク以上）】

- 全体 「筑波大学」（19→13位）「駒澤大学」（20→15位）
 「専修大学」（22→17位）「芝浦工業大学」（29→19位）
- 男女別・男子「筑波大学」（17→12位）「芝浦工業大学」（21→13位）「駒澤大学」（20→14位）
 ・女子「東京農業大学」（23→15位）「杏林大学」（32→17位）
 「筑波大学」（30→18位）「専修大学」（38→20位）
- 文理別・文系「神奈川大学」（23→17位）
 ・理系「芝浦工業大学」（15→5位）「群馬大学」（25→17位）

志願度（関東エリア）

全体				性別								文理別							
順位	学校名	区分	志願度 (%)	男子				女子				文系				理系			
				順位	学校名	区分	志願度 (%)	順位	学校名	区分	志願度 (%)	順位	学校名	区分	志願度 (%)	順位	学校名	区分	志願度 (%)
1 (1)	早稲田大学	私	12.0	1 (1)	明治大学	私	13.8	1 (1)	早稲田大学	私	11.0	1 (3)	青山学院大学	私	15.1	1 (3)	日本大学	私	9.1
2 (2)	明治大学	私	11.6	2 (2)	早稲田大学	私	12.8	2 (2)	青山学院大学	私	10.2	2 (1)	早稲田大学	私	15.0	2 (2)	東京理科大学	私	8.8
3 (3)	青山学院大学	私	10.2	3 (3)	日本大学	私	10.3	3 (3)	立教大学	私	9.6	3 (2)	明治大学	私	14.2	3 (3)	明治大学	私	8.3
4 (4)	日本大学	私	8.8	4 (4)	青山学院大学	私	10.2	4 (3)	明治大学	私	9.4	4 (4)	立教大学	私	12.0	4 (1)	早稲田大学	私	7.7
5 (4)	立教大学	私	7.6	5 (5)	法政大学	私	8.2	5 (8)	日本大学	私	7.2	5 (5)	法政大学	私	9.5	5 (15)	芝浦工業大学	私	6.7
6 (7)	法政大学	私	7.3	6 (7)	中央大学	私	7.4	6 (6)	上智大学	私	6.7	6 (8)	日本大学	私	8.9	6 (9)	千葉大学	国	6.6
7 (4)	慶應義塾大学	私	6.5	7 (5)	慶應義塾大学	私	7.0	7 (7)	法政大学	私	6.3	7 (6)	上智大学	私	7.6	6 (10)	筑波大学	国	6.6
8 (8)	中央大学	私	5.9	8 (8)	立教大学	私	5.6	8 (5)	慶應義塾大学	私	6.0	8 (10)	中央大学	私	7.3	8 (8)	北里大学	私	6.3
9 (8)	上智大学	私	5.0	9 (10)	東京理科大学	私	5.5	9 (11)	中央大学	私	4.3	9 (7)	慶應義塾大学	私	7.1	9 (6)	東京工業大学	国	6.2
10 (10)	東洋大学	私	4.6	10 (9)	東洋大学	私	5.0	9 (8)	東洋大学	私	4.3	10 (9)	東洋大学	私	6.7	10 (7)	首都大学東京	公	5.4
11 (12)	千葉大学	国	3.9	11 (14)	千葉大学	国	4.8	11 (13)	明治学院大学	私	3.6	11 (11)	駒澤大学	私	4.6	11 (5)	慶應義塾大学	私	5.1
12 (13)	東京理科大学	私	3.7	12 (17)	筑波大学	国	4.4	12 (15)	学習院大学	私	3.5	12 (14)	専修大学	私	4.4	12 (13)	東京農業大学	私	4.9
13 (19)	筑波大学	国	3.4	13 (21)	芝浦工業大学	私	4.0	13 (10)	北里大学	私	3.4	13 (12)	学習院大学	私	4.3	13 (12)	横浜国立大学	国	4.5
14 (11)	首都大学東京	公	3.3	14 (20)	駒澤大学	私	3.9	14 (15)	千葉大学	国	3.0	13 (13)	明治学院大学	私	4.3	14 (11)	法政大学	私	4.3
15 (20)	駒澤大学	私	3.0	14 (12)	首都大学東京	公	3.9	15 (12)	首都大学東京	公	2.6	15 (18)	國學院大学	私	3.2	15 (17)	青山学院大学	私	3.8
16 (15)	学習院大学	私	2.9	14 (11)	横浜国立大学	国	3.9	15 (23)	東京農業大学	私	2.6	15 (16)	一橋大学	国	3.2	16 (15)	中央大学	私	3.7
17 (22)	専修大学	私	2.8	17 (12)	東京工業大学	国	3.7	17 (32)	杏林大学	私	2.5	17 (23)	神奈川大学	私	2.9	17 (25)	群馬大学	国	3.3
18 (14)	横浜国立大学	国	2.7	18 (16)	東京大学	国	3.6	18 (30)	筑波大学	国	2.4	18 (20)	千葉大学	国	2.5	17 (18)	埼玉大学	国	3.3
19 (16)	北里大学	私	2.6	19 (18)	専修大学	私	3.5	19 (14)	大妻女子大学	私	2.2	19 (15)	成蹊大学	私	2.4	19 (13)	東京大学	国	3.2
19 (29)	芝浦工業大学	私	2.6	20 (15)	上智大学	私	3.4	20 (38)	専修大学	私	2.1	19 (16)	獨協大学	私	2.4	20 (24)	杏林大学	私	3.0

※志願度の割合 (%) は、小数点第2位四捨五入 ※括弧内は昨年順位 ※区分の略称は右記の通り 国/国立 公/公立 私/私立

■「関西大学」が11年連続で1位

- ・「関西大学」が11年連続で1位。昨年同率1位の「近畿大学」は2位となった。
3位は「大阪市立大学」となった（昨年5位）。
- ・男女別では、男子で「近畿大学」が1位（昨年1位）、女子で「関西大学」が1位（昨年1位）となった。
- ・文理別では、文系で「関西大学」が1位（昨年1位）、
理系で「大阪市立大学」が1位（昨年3位・2009年文理別調査開始以来初）となった。

【国公立大学】

- ・全体で上位20位に入っている大学は9校（昨年より1校増加）。
- ・男女別では、上位20位に入っている大学は女子（6校）に比べて男子（9校）の方が多い。
- ・文理別では、上位20位に入っている大学は文系（7校）に比べて理系（10校）の方が多い。

【エリア外（関東・東海）の大学】

- ・ランクインしている大学はなし。

【順位を上げた大学（5ランク以上）】

全体 なし

男女別・男子「大阪経済大学」（21→16位）

・女子「同志社女子大学」（13→8位） 「京都女子大学」（19→14位） 「甲南大学」（19→14位）

「大阪教育大学」（21→16位） 「京都産業大学」（29→19位）

文理別・文系「大阪府立大学」（25→17位）

・理系「京都産業大学」（41→17位） 「大阪薬科大学」（31→18位）
「京都薬科大学」（23→18位） 「同志社女子大学」（27→18位）

志願度（関西エリア）

全体				性別								文理別							
順位	学校名	区分	志願度 (%)	男子				女子				文系				理系			
順位	学校名	区分	志願度 (%)	順位	学校名	区分	志願度 (%)	順位	学校名	区分	志願度 (%)	順位	学校名	区分	志願度 (%)	順位	学校名	区分	志願度 (%)
1 (1)	関西大学	私	14.2	1 (1)	近畿大学	私	16.7	1 (1)	関西大学	私	12.6	1 (1)	関西大学	私	18.6	1 (3)	大阪市立大学	公	14.4
2 (1)	近畿大学	私	13.7	2 (2)	関西大学	私	15.7	2 (2)	近畿大学	私	10.4	2 (2)	近畿大学	私	14.1	2 (2)	神戸大学	国	14.1
3 (5)	大阪市立大学	公	9.1	3 (5)	大阪市立大学	公	11.7	3 (4)	関西学院大学	私	9.8	3 (4)	関西学院大学	私	12.7	3 (4)	近畿大学	私	14.0
4 (3)	同志社大学	私	9.0	4 (3)	神戸大学	国	10.8	4 (3)	同志社大学	私	9.1	4 (3)	同志社大学	私	11.9	4 (1)	大阪大学	国	13.6
5 (4)	神戸大学	国	8.9	5 (4)	大阪大学	国	9.4	5 (6)	神戸大学	国	6.8	5 (5)	立命館大学	私	9.3	5 (6)	大阪府立大学	公	9.9
6 (7)	関西学院大学	私	8.6	6 (5)	同志社大学	私	8.9	6 (8)	立命館大学	私	6.7	6 (7)	龍谷大学	私	7.5	6 (5)	関西大学	私	9.1
7 (8)	立命館大学	私	7.5	7 (7)	立命館大学	私	8.1	7 (5)	大阪市立大学	公	6.4	7 (8)	大阪市立大学	公	6.9	7 (8)	同志社大学	私	5.8
8 (6)	大阪大学	国	7.4	8 (8)	関西学院大学	私	7.6	8 (8)	大阪大学	国	5.1	8 (9)	神戸大学	国	6.5	8 (7)	京都大学	国	5.7
9 (9)	龍谷大学	私	5.7	9 (9)	龍谷大学	私	6.6	8 (13)	同志社女子大学	私	5.1	9 (11)	甲南大学	私	5.6	9 (10)	立命館大学	私	5.6
10 (11)	大阪府立大学	公	5.1	10 (12)	大阪府立大学	公	5.8	10 (10)	龍谷大学	私	4.7	10 (6)	関西外国語大学	私	5.1	10 (9)	京都工芸繊維大学	国	5.1
11 (15)	甲南大学	私	4.1	11 (10)	京都産業大学	私	5.1	11 (6)	関西外国語大学	私	4.5	11 (12)	京都産業大学	私	4.8	11 (15)	兵庫県立大学	公	4.6
12 (13)	京都産業大学	私	3.9	12 (13)	甲南大学	私	4.8	12 (12)	大阪府立大学	公	4.3	12 (10)	大阪大学	国	4.5	12 (16)	龍谷大学	私	3.5
13 (10)	関西外国語大学	私	3.5	13 (10)	京都大学	国	4.1	13 (11)	武庫川女子大学	私	3.7	13 (16)	佛教大学	私	3.4	13 (13)	大阪教育大学	国	3.4
14 (14)	兵庫県立大学	公	3.3	14 (16)	兵庫県立大学	公	3.7	14 (19)	京都女子大学	私	3.3	14 (17)	大阪経済大学	私	3.2	13 (11)	大阪工業大学	私	3.4
15 (12)	京都大学	国	3.2	14 (14)	和歌山大学	国	3.7	14 (19)	甲南大学	私	3.3	15 (15)	和歌山大学	国	3.0	15 (17)	和歌山大学	国	3.3
16 (16)	和歌山大学	国	3.0	16 (21)	大阪経済大学	私	2.9	16 (21)	大阪教育大学	国	2.8	16 (14)	兵庫県立大学	公	2.9	16 (13)	関西学院大学	私	3.2
17 (17)	大阪教育大学	国	2.8	16 (18)	摂南大学	私	2.9	17 (14)	兵庫県立大学	公	2.7	17 (20)	大阪教育大学	国	2.7	17 (41)	京都産業大学	私	2.8
18 (22)	同志社女子大学	私	2.5	18 (15)	大阪教育大学	国	2.8	17 (21)	佛教大学	私	2.7	17 (25)	大阪府立大学	公	2.7	18 (31)	大阪薬科大学	私	2.6
18 (19)	佛教大学	私	2.5	19 (18)	京都工芸繊維大学	国	2.7	19 (29)	京都産業大学	私	2.6	19 (18)	京都外国語大学	私	2.6	18 (22)	京都府立大学	公	2.6
20 (23)	京都府立大学	公	2.2	20 (18)	関西外国語大学	私	2.6	20 (21)	森ノ宮医療大学	私	2.5	19 (21)	同志社女子大学	私	2.6	18 (23)	京都薬科大学	私	2.6
												18 (27)	同志社女子大学	私	2.6				

※志願度の割合 (%) は、小数点第2位四捨五入 ※括弧内は昨年順位 ※区分の略称は右記の通り 国/国立 公/公立 私/私立

■「名城大学」が2年連続で1位

- ・1位は「名城大学」（昨年1位）、2位「名古屋大学」（昨年2位）、3位「南山大学」（昨年4位）。
- ・男女別では、男子で「名城大学」が1位（昨年1位）、女子で「南山大学」が1位（昨年1位）となった。
- ・文理別では、文系で「南山大学」が1位（昨年1位）、理系で「名城大学」が1位（昨年3位）となった。

【国公立大学】

- ・上位20位に入っている大学は9校（昨年と同じ）。
- ・男女別では、上位20位に入っている大学は女子（8校）に比べて男子（10校）が多い。
- ・文理別では、上位20位に入っている大学は文系（6校）に比べて理系（14校）が多い。

【エリア外（関東・関西）の大学】

- ・上位20位に入っている大学は1校（昨年より1校減少）で、「早稲田大学」が入っている。

【順位を上げた大学（5ランク以上）】

- 全体 「愛知工業大学」（32→17位）「金城学院大学」（26→20位）
- 男女別・男子「愛知工業大学」（21→11位）「名古屋学院大学」（38→17位）「大阪大学」（31→19位）
- ・女子「岐阜大学」（15→8位）「金城学院大学」（15→10位）
- 「名古屋学芸大学」（18→12位）「青山学院大学」（26→19位）
- 文理別・文系「椋山女学園大学」（17→10位）「中部大学」（21→16位）
- 「日本福祉大学」（32→19位）
- ・理系「愛知工業大学」（13→8位）「京都大学」（17→10位）「豊田工業大学」（20→12位）
- 「大同大学」（28→19位）「愛知県立大学」（36→20位）「岐阜薬科大学」（56→20位）

志願度（東海エリア）

全体				性別				文理別			
順位	学校名	区分	志願度 (%)	男子		女子		文系		理系	
				順位	志願度 (%)	順位	志願度 (%)	順位	志願度 (%)	順位	志願度 (%)
1 (1)	名城大学	私	12.3	1 (1)	17.4	1 (1)	9.6	1 (1)	14.3	1 (3)	18.9
2 (2)	名古屋大学	国	10.1	2 (2)	12.2	2 (3)	7.7	2 (4)	11.1	2 (1)	17.6
3 (4)	南山大学	私	8.6	3 (5)	10.3	3 (5)	7.4	3 (2)	9.7	3 (2)	16.0
4 (5)	静岡大学	国	6.8	4 (3)	9.4	4 (6)	7.3	4 (3)	8.5	4 (4)	13.1
4 (3)	中京大学	私	6.8	5 (4)	8.4	5 (2)	7.0	5 (5)	6.9	5 (5)	9.2
6 (10)	名古屋工業大学	国	6.7	6 (9)	7.8	6 (7)	6.6	6 (6)	6.6	6 (6)	8.0
7 (7)	岐阜大学	国	6.5	7 (7)	7.6	6 (3)	6.6	7 (10)	5.7	7 (7)	7.1
8 (8)	愛知大学	私	6.2	8 (11)	7.5	8 (11)	5.8	8 (11)	5.6	8 (13)	6.6
9 (9)	名古屋市立大学	公	6.0	9 (6)	7.2	8 (15)	5.8	9 (8)	5.5	9 (9)	6.1
10 (6)	三重大学	国	5.8	10 (8)	6.6	10 (15)	5.4	10 (17)	5.1	10 (17)	3.3
11 (15)	中部大学	私	5.1	11 (21)	4.8	11 (8)	4.9	11 (7)	4.9	11 (10)	3.2
12 (13)	愛知県立大学	公	4.7	12 (13)	4.7	12 (18)	4.3	12 (14)	4.7	12 (8)	2.9
13 (12)	愛知淑徳大学	私	4.1	13 (10)	3.9	13 (11)	4.0	13 (9)	4.4	12 (13)	2.9
14 (11)	愛知学院大学	私	3.7	14 (12)	3.6	14 (13)	3.8	14 (13)	4.0	12 (20)	2.9
14 (13)	愛知教育大学	国	3.7	15 (14)	3.2	14 (10)	3.8	15 (11)	3.9	12 (11)	2.9
16 (20)	椋山女学園大学	私	3.5	16 (17)	3.1	16 (15)	3.6	16 (21)	3.7	16 (20)	2.7
17 (32)	愛知工業大学	私	2.8	17 (38)	2.8	17 (20)	3.3	17 (21)	3.5	17 (20)	2.6
18 (16)	静岡県立大学	公	2.7	18 (19)	2.5	18 (9)	3.2	18 (19)	3.3	18 (12)	2.4
18 (19)	早稲田大学	私	2.7	19 (31)	2.4	19 (26)	2.9	19 (32)	3.0	19 (28)	2.2
20 (26)	金城学院大学	私	2.6	20 (24)	2.1	19 (14)	2.9	19 (16)	3.0	20 (36)	2.1
				20 (21)	2.1					20 (56)	2.1
				20 (19)	2.1					20 (20)	2.1
				20 (15)	2.1					20 (17)	2.1

※志願度の割合 (%) は、小数点第2位四捨五入 ※括弧内は昨年順位

※区分の略称は右記の通り 国/国立 公/公立 私/私立 ※青色 = 関東エリアの大学 橙色 = 関西エリアの大学

■ 関東で「明治大学」、東海で「名古屋大学」、関西で「近畿大学」が1位

- 【関東】・上位3校では、昨年5位の「明治大学」が1位に順位を上げた（2011年以来の1位）。
・国公立大学のランクイン校数は4校（昨年同様）。
・5ランク以上順位を上げた大学はなし。
- 【東海】・上位3校では、昨年4位の「中京大学」が2位に順位を上げた。
・国公立大学のランクイン校数は7校（昨年より1校増加）。
・エリア外の大学のランクイン校数は10校（昨年より1校減少）。
・5ランク以上順位を上げた大学は「明治大学」「三重大学」。
- 【関西】・上位5校までは、順位・大学ともに昨年と同じとなった。
・国公立大学のランクイン校数は6校（昨年同様）。
・エリア外の大学のランクイン校数は6校（昨年同様）。
・5ランク以上順位を上げた大学はなし。

知名度(関東エリア)				知名度(東海エリア)				知名度(関西エリア)			
全体				全体				全体			
順位	学校名	区分	知名度(%)	順位	学校名	区分	知名度(%)	順位	学校名	区分	知名度(%)
1	(5) 明治大学	私	93.7	1	(1) 名古屋大学	国	84.5	1	(1) 近畿大学	私	89.9
2	(1) 早稲田大学	私	93.0	2	(4) 中京大学	私	83.9	2	(2) 関西大学	私	89.8
3	(2) 慶應義塾大学	私	90.9	3	(2) 早稲田大学	私	83.2	3	(3) 同志社大学	私	88.6
3	(4) 東京大学	国	90.9	4	(10) 明治大学	私	78.8	4	(4) 立命館大学	私	86.4
5	(3) 青山学院大学	私	89.8	5	(5) 南山大学	私	78.6	5	(5) 京都大学	国	82.5
6	(6) 上智大学	私	88.2	6	(3) 東京大学	国	78.3	6	(10) 東京大学	国	80.8
6	(10) 中央大学	私	88.2	6	(9) 名城大学	私	78.3	7	(7) 神戸大学	国	80.0
8	(8) 日本大学	私	87.8	8	(8) 立命館大学	私	77.0	8	(6) 大阪大学	国	78.4
9	(7) 法政大学	私	85.6	9	(11) 慶應義塾大学	私	72.9	9	(11) 龍谷大学	私	77.5
10	(8) 立教大学	私	84.7	10	(6) 青山学院大学	私	72.4	10	(8) 早稲田大学	私	76.4
11	(11) 駒澤大学	私	83.5	11	(14) 京都大学	国	71.7	11	(9) 関西学院大学	私	73.3
12	(16) 学習院大学	私	79.6	12	(12) 同志社大学	私	67.4	12	(14) 明治大学	私	71.1
13	(12) 一橋大学	国	77.1	13	(7) 上智大学	私	67.2	13	(17) 慶應義塾大学	私	70.7
14	(14) 東洋大学	私	77.0	14	(13) 愛知大学	私	66.7	14	(13) 青山学院大学	私	69.5
15	(13) 日本体育大学	私	73.4	15	(17) 愛知学院大学	私	65.6	15	(18) 甲南大学	私	67.0
16	(19) 専修大学	私	73.0	16	(16) 中部大学	私	64.7	16	(15) 大阪府立大学	公	66.7
16	(18) 帝京大学	私	73.0	17	(22) 三重大学	国	64.2	17	(20) 関西外国語大学	私	65.2
18	(20) 筑波大学	国	71.6	18	(15) 静岡大学	国	63.9	18	(12) 同志社女子大学	私	65.1
19	(21) 國學院大学	私	71.1	19	(18) お茶の水女子大学	国	63.3	19	(16) 上智大学	私	64.8
20	(23) 京都大学	国	71.0	20	(23) 愛知教育大学	国	62.4	20	(19) 大阪市立大学	公	62.8

※知名度の割合(%)は、小数点第2位四捨五入 ※括弧内は昨年順位 ※区分の略称は右記のとおり 国/国立 公/公立 私/私立
※関東エリア：橙色＝関西エリアの大学 東海エリア：青色＝関東エリアの大学 関西エリア：青色＝関西エリアの大学 関西エリア：青色＝関東エリアの大学

イメージ項目別ランキング

- ・大学の本来の差別化のポイントである「教育方針・カリキュラム」は、近年各大学が力を入れているものの、イメージに該当すると回答があった割合が、上位の大学でも2割を超えておらず、高校生にまだまだ伝わってはいない様子。
- ・「教育内容・カリキュラムが魅力的である」で関東では「早稲田大学」（昨年1位）が、関西では「関西大学」（昨年1位）がそれぞれ今年も1位となっており、両校は教育内容を中心に、志願度においても選ばれていることがうかがえる。
- ・「国際的なセンスが身につく」は、関東エリアで「上智大学」（昨年1位）、東海エリアで「南山大学」（昨年1位）、関西エリアで「関西外国語大学」（昨年1位）がそれぞれ1位となった。
- ・「学校が発展していく可能性がある」は、関東エリアで「早稲田大学」（昨年1位）、東海エリアで「東京大学」（昨年4位）、関西エリアで「近畿大学」（昨年1位）がそれぞれ1位となった。
- ・「おしゃれな」では関東・東海エリアでは昨年に引き続き「青山学院大学」が、関西エリアでは慶應義塾大学（昨年3位）がそれぞれ1位となった。

教育方針・カリキュラムが魅力的である

関東エリア				東海エリア				関西エリア			
順位	大学名	区分	%	順位	大学名	区分	%	順位	大学名	区分	%
1 (1)	早稲田大学	私	19.0	1 (3)	東京大学	国	16.9	1 (10)	関西大学	私	12.5
2 (3)	東京大学	国	14.9	2 (3)	名古屋大学	国	15.1	2 (5)	東京大学	国	12.1
3 (6)	青山学院大学	私	12.1	3 (5)	早稲田大学	私	10.9	3 (2)	同志社大学	私	10.6
4 (4)	上智大学	私	11.0	4 (103)	大阪大学	国	9.3	4 (11)	慶應義塾大学	私	10.4
5 (2)	慶應義塾大学	私	10.9	4 (8)	名城大学	私	9.3	5 (3)	京都大学	国	10.3
6 (5)	明治大学	私	10.0	6 (56)	三重大学	国	8.6	5 (7)	神戸大学	国	10.3
7 (8)	立教大学	私	9.0	7 (12)	愛知教育大学	国	8.3	7 (6)	大阪大学	国	9.7
8 (13)	首都大学東京	公	8.9	8 (6)	京都大学	国	8.1	8 (8)	大阪府立大学	公	8.0
9 (15)	一橋大学	国	7.6	8 (35)	立命館大学	私	8.1	9 (1)	近畿大学	私	7.9
10 (12)	中央大学	私	7.3	10 (30)	名古屋外国語大学	私	7.9	10 (4)	早稲田大学	私	7.5
10 (14)	法政大学	私	7.3								

国際的なセンスが身につく

関東エリア				東海エリア				関西エリア			
順位	大学名	区分	%	順位	大学名	区分	%	順位	大学名	区分	%
1 (1)	上智大学	私	21.5	1 (1)	南山大学	私	19.8	1 (1)	関西外国語大学	私	23.1
2 (6)	東京大学	国	19.4	2 (2)	東京外国語大学	国	16.5	2 (11)	京都外国語大学	私	17.2
3 (8)	青山学院大学	私	18.5	3 (3)	名古屋外国語大学	私	16.2	3 (2)	東京大学	国	16.0
4 (5)	早稲田大学	私	18.1	4 (4)	上智大学	私	14.5	4 (6)	神戸市外国語大学	公	13.2
5 (2)	東京外国語大学	国	17.2	5 (12)	関西外国語大学	私	11.3	5 (10)	東京外国語大学	国	12.4
6 (3)	国際基督教大学	私	16.3	6 (9)	青山学院大学	私	11.0	6 (15)	慶應義塾大学	私	10.8
7 (4)	慶應義塾大学	私	14.8	7 (10)	京都大学	国	10.8	7 (16)	関西学院大学	私	9.9
8 (7)	神田外語大学	私	12.8	8 (8)	早稲田大学	私	10.1	8 (3)	同志社大学	私	9.6
9 (37)	津田塾大学	私	9.0	9 (5)	東京大学	国	9.7	9 (8)	上智大学	私	9.1
9 (9)	立教大学	私	9.0	10 (21)	東京国際大学	私	8.2	10 (11)	近畿大学	私	8.6

校風や雰囲気がい

関東エリア				東海エリア				関西エリア			
順位	大学名	区分	%	順位	大学名	区分	%	順位	大学名	区分	%
1 (1)	早稲田大学	私	30.8	1 (2)	慶應義塾大学	私	20.1	1 (1)	同志社大学	私	23.7
2 (2)	青山学院大学	私	29.0	2 (1)	南山大学	私	15.4	2 (5)	近畿大学	私	20.5
3 (4)	明治大学	私	21.3	3 (4)	東京大学	国	15.1	3 (4)	京都大学	国	15.6
4 (3)	慶應義塾大学	私	18.3	3 (4)	名古屋大学	国	15.1	4 (9)	関西大学	私	15.2
5 (8)	東京大学	国	17.3	5 (23)	立命館大学	私	14.4	5 (7)	立命館大学	私	14.6
6 (6)	立教大学	私	16.3	6 (14)	名城大学	私	13.8	6 (2)	早稲田大学	私	14.5
7 (5)	上智大学	私	12.5	7 (7)	明治大学	私	11.8	7 (11)	東京大学	国	14.2
8 (13)	法政大学	私	10.3	8 (8)	早稲田大学	私	9.1	8 (6)	慶應義塾大学	私	14.1
9 (9)	学習院大学	私	10.0	9 (12)	椋山女学園大学	私	8.4	9 (3)	関西学院大学	私	13.0
10 (10)	一橋大学	国	9.9	9 (20)	一橋大学	国	8.4	10 (10)	大阪大学	国	12.5

※イメージの割合 (%) は、小数点第2位四捨五入 ※括弧内は昨年順位。 ※区分の略称は右記のとおり 国/国立 公/公立 私/私立

イメージ項目別ランキング

学校が発展していく可能性がある

関東エリア				東海エリア				関西エリア			
順位	大学名	区分	%	順位	大学名	区分	%	順位	大学名	区分	%
1 (1)	早稲田大学	私	26.7	1 (4)	東京大学	国	16.8	1 (1)	近畿大学	私	28.7
2 (3)	東京大学	国	26.6	2 (4)	京都大学	国	15.4	2 (3)	東京大学	国	22.0
3 (10)	青山学院大学	私	21.4	2 (32)	立命館大学	私	15.4	3 (2)	京都大学	国	16.3
4 (2)	慶應義塾大学	私	15.2	4 (8)	名古屋大学	国	15.1	4 (6)	大阪大学	国	15.4
5 (11)	立教大学	私	13.7	5 (6)	慶應義塾大学	私	12.9	5 (10)	慶應義塾大学	私	13.6
6 (5)	明治大学	私	12.6	6 (2)	名城大学	私	12.1	6 (5)	早稲田大学	私	12.2
7 (4)	京都大学	国	11.9	7 (9)	明治大学	私	10.9	7 (11)	関西大学	私	12.0
8 (6)	上智大学	私	11.0	8 (7)	南山大学	私	10.6	8 (4)	同志社大学	私	11.7
9 (15)	首都大学東京	公	9.3	9 (1)	早稲田大学	私	10.0	9 (6)	神戸大学	国	10.1
10 (14)	一橋大学	国	9.2	10 (15)	同志社大学	私	8.5	10 (8)	立命館大学	私	9.4

就職に有利である

関東エリア				東海エリア				関西エリア			
順位	大学名	区分	%	順位	大学名	区分	%	順位	大学名	区分	%
1 (2)	早稲田大学	私	42.5	1 (1)	東京大学	国	28.4	1 (3)	東京大学	国	37.0
2 (3)	東京大学	国	38.7	2 (3)	早稲田大学	私	28.1	2 (2)	京都大学	国	34.6
3 (1)	慶應義塾大学	私	36.5	3 (5)	京都大学	国	24.3	3 (1)	大阪大学	国	31.6
4 (4)	明治大学	私	27.8	4 (4)	名古屋大学	国	21.4	4 (7)	同志社大学	私	21.7
5 (11)	青山学院大学	私	26.6	5 (2)	慶應義塾大学	私	20.8	5 (5)	慶應義塾大学	私	21.0
6 (6)	京都大学	国	22.6	6 (7)	明治大学	私	20.7	6 (4)	神戸大学	国	20.1
7 (13)	一橋大学	国	21.0	7 (6)	南山大学	私	18.5	7 (6)	早稲田大学	私	19.9
8 (5)	上智大学	私	17.0	8 (9)	愛知教育大学	国	18.4	8 (9)	関西学院大学	私	18.4
9 (10)	千葉大学	国	15.9	9 (34)	立命館大学	私	16.2	9 (15)	立命館大学	私	16.5
9 (8)	立教大学	私	15.9	10 (17)	名古屋工業大学	国	15.3	10 (8)	関西大学	私	13.8

クラブ・サークル活動が盛んである

関東エリア				東海エリア				関西エリア			
順位	大学名	区分	%	順位	大学名	区分	%	順位	大学名	区分	%
1 (1)	早稲田大学	私	33.0	1 (1)	青山学院大学	私	20.7	1 (1)	近畿大学	私	15.1
2 (3)	青山学院大学	私	22.6	2 (5)	日本体育大学	私	13.2	2 (6)	関西大学	私	14.4
3 (7)	日本大学	私	15.9	3 (2)	早稲田大学	私	13.0	3 (3)	早稲田大学	私	11.9
4 (2)	慶應義塾大学	私	12.6	4 (3)	慶應義塾大学	私	12.1	4 (5)	青山学院大学	私	10.1
5 (10)	東洋大学	私	12.2	5 (6)	至学館大学	私	10.6	5 (8)	慶應義塾大学	私	9.3
6 (15)	東京大学	国	10.1	6 (16)	名城大学	私	9.2	6 (4)	日本体育大学	私	9.0
7 (4)	日本体育大学	私	9.9	7 (11)	京都大学	国	9.0	7 (6)	立命館大学	私	8.8
8 (8)	明治大学	私	9.6	8 (4)	中京大学	私	8.2	8 (9)	関西学院大学	私	8.7
9 (6)	駒澤大学	私	8.8	8 (10)	東洋大学	私	8.2	9 (15)	京都大学	国	8.3
10 (5)	法政大学	私	7.7	10 (8)	明治大学	私	8.1	10 (2)	同志社大学	私	7.6

おしゃれな

関東エリア				東海エリア				関西エリア			
順位	大学名	区分	%	順位	大学名	区分	%	順位	大学名	区分	%
1 (1)	青山学院大学	私	37.9	1 (1)	青山学院大学	私	23.5	1 (3)	慶應義塾大学	私	21.0
2 (2)	慶應義塾大学	私	25.2	2 (2)	慶應義塾大学	私	21.8	2 (1)	同志社大学	私	14.7
3 (4)	フェリス学院大学	私	17.4	3 (4)	椋川女子学院大学	私	17.6	3 (16)	明治大学	私	14.5
4 (7)	早稲田大学	私	17.2	4 (6)	上智大学	私	16.5	4 (2)	青山学院大学	私	12.8
5 (5)	立教大学	私	16.7	5 (8)	明治大学	私	13.5	5 (5)	関西学院大学	私	11.6
6 (3)	上智大学	私	16.5	6 (11)	早稲田大学	私	12.0	5 (9)	同志社女子大学	私	11.6
7 (6)	明治大学	私	10.4	7 (10)	同志社大学	私	11.4	7 (28)	甲南大学	私	10.8
8 (10)	お茶の水女子大学	国	10.3	8 (3)	金城学院大学	私	10.7	7 (12)	早稲田大学	私	10.8
9 (22)	武蔵野美術大学	私	10.0	9 (9)	南山大学	私	9.7	9 (24)	神戸女学院大学	私	9.7
10 (17)	成蹊大学	私	8.6	10 (24)	多摩美術大学	私	8.2	9 (13)	上智大学	私	9.7

※イメージの割合 (%) は、小数点第2位四捨五入 ※括弧内は昨年順位。 ※区分の略称は右記のとおり 国/国立 公/公立 私/私立

■ 関東は例年通り私立志向が高い 東海は昨年に比べ国公立志向が増加 関西は昨年に引き続き国公立志向が私立志向を上回る

- ・ 関東では、2008年の調査開始以降、私立志向が過半数を占めており、私立志向が顕著である。
- ・ 東海は、3エリア中最も国公立志向が高い。一昨年から昨年にかけては私立志向がやや高まっていたが、今年は再び国公立志向がやや回復。
- ・ 関西では昨年に引き続き国公立志向が高い水準。

■ 国公立および私立進学志向（全体／単一回答） 単位：%

調査年	調査数	調査結果 (%)						国公立志向・計 (%)	私立志向・計 (%)
		国公立の大学・短期大学にぜひ行きたい	どちらかといえば国公立の大学・短期大学に行きたい	まだわからない	私立の大学・短期大学にぜひ行きたい	どちらかといえば私立の大学・短期大学に行きたい	無回答		
関東									
2018	3678	24.5	9.8	8.7	44.4	9.6	3.0	34.3	54.0
2017	3592	24.7	9.2	7.7	46.2	9.0	3.2	34.0	55.2
2016	3925	24.1	9.7	7.9	45.1	9.5	3.8	33.7	54.6
2015	4408	24.3	9.5	8.0	45.6	9.2	3.4	33.8	54.8
2014	4672	24.3	10.1	8.3	44.0	9.9	3.4	34.3	53.9
2013	4920	25.4	9.6	8.3	43.2	9.9	3.7	35.0	53.1
2012	5403	23.5	10.6	7.3	43.5	10.7	4.3	34.1	54.3
2011	5357	23.8	11.4	7.7	42.5	10.4	4.2	35.2	52.9
2010	5609	23.5	10.3	6.9	44.6	10.5	4.3	33.8	55.0
2009	5216	22.6	11.1	5.9	44.4	11.1	4.8	33.7	55.6
東海									
2018	1475	38.3	16.0	8.8	26.9	7.1	3.0	54.2	33.9
2017	1417	40.7	11.8	7.3	29.0	7.3	3.8	52.5	36.3
2016	1617	42.1	13.0	7.5	26.5	7.7	3.2	55.1	34.2
2015	1867	41.1	14.9	7.4	27.3	5.6	3.6	56.0	32.9
2014	2062	40.3	13.5	8.3	26.5	8.2	3.2	53.8	34.7
2013	2029	40.7	14.4	7.8	25.4	7.8	3.8	55.2	33.2
2012	2439	41.0	15.2	8.3	23.7	8.5	3.4	56.2	32.2
2011	2220	38.1	15.0	7.0	27.0	9.4	3.4	53.1	36.4
2010	2412	39.9	12.0	6.5	28.6	9.2	3.8	51.9	37.8
2009	1980	36.3	15.8	6.9	27.8	8.3	5.0	52.1	36.1
関西									
2018	2335	35.8	9.9	7.8	34.3	8.5	3.7	45.8	42.8
2017	1977	36.4	11.0	6.7	34.3	8.0	3.6	47.4	42.3
2016	2349	34.0	9.5	7.0	37.0	8.1	4.4	43.5	45.1
2015	2539	37.6	9.4	8.3	33.3	7.4	4.0	46.9	40.7
2014	2537	32.9	10.2	8.7	36.6	8.3	3.3	43.1	44.9
2013	2465	30.7	11.5	9.9	34.3	8.4	5.2	42.2	42.8
2012	2582	33.7	11.8	8.2	33.2	8.6	4.5	45.4	41.8
2011	2881	33.3	12.9	7.7	33.0	8.6	4.5	46.2	41.6
2010	2786	31.0	10.5	8.0	36.7	9.2	4.6	41.5	45.9
2009	2480	31.0	12.4	7.7	36.5	8.4	4.1	43.4	44.8

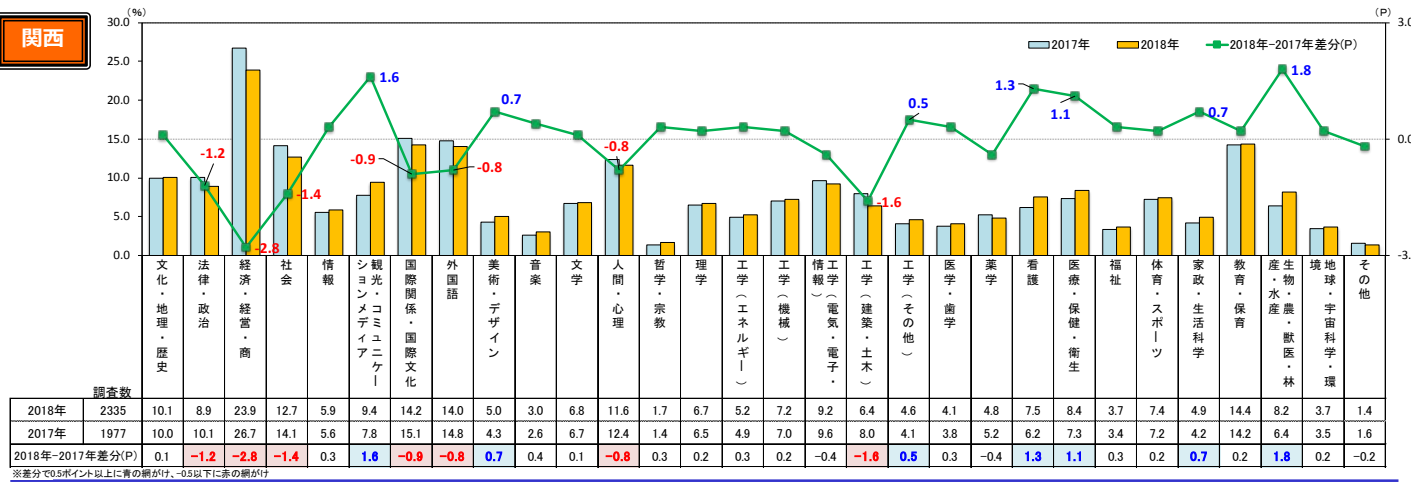
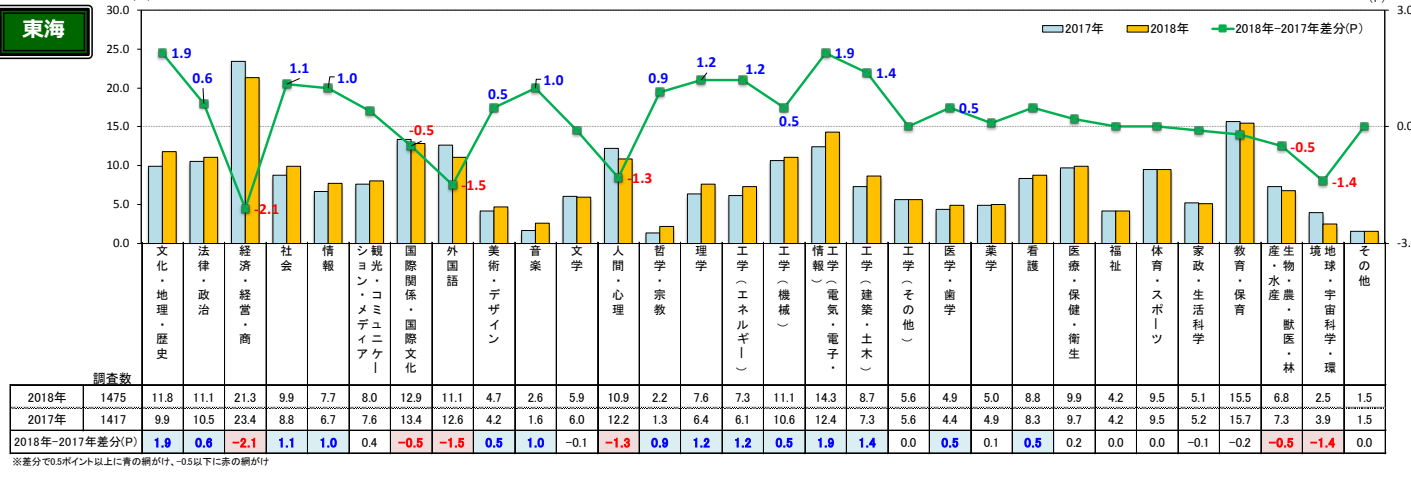
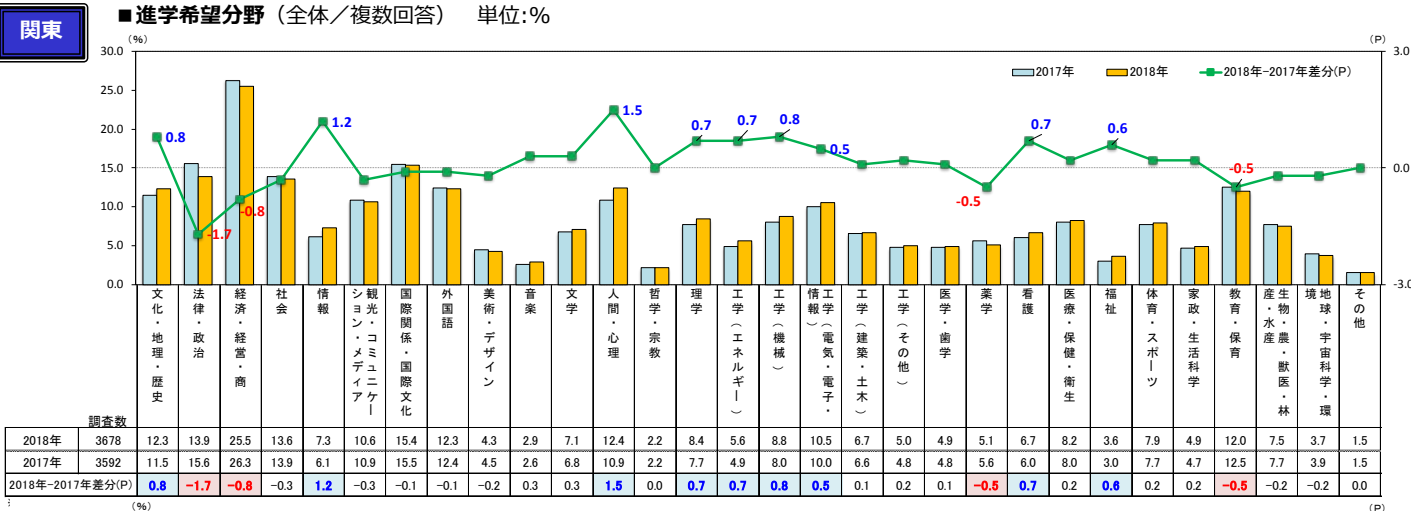
※割合 (%) は、小数点第2位四捨五入。

※質問紙の回答の「国公立の大学・短期大学にぜひ行きたい」「どちらかといえば国公立の大学・短期大学に行きたい」をあわせて「国公立志向」、
「私立の大学・短期大学にぜひ行きたい」「どちらかといえば私立の大学・短期大学に行きたい」をあわせて「私立志向」とした。

※表の数値の高いほうに赤の網かけ。

■AI・IoT、ロボット等の技術革新が著しい「情報」「工学（エネルギー）」「工学（機械）」等の分野で希望者が増加

- ・ここ2年間で見ると、3エリア共通の傾向として、「経済・経営・商」の希望者が2017年を境に減少傾向。
- ・グローバル化等の影響で注目が高まる「国際関係・国際文化」「外国語」の希望者は減少傾向であり、国際を冠しない学部であっても大学全体で国際化を進めているケースが多いため、こうした分野系統に行かなくても国際性が身につくようになりつつある実情を反映していると思われる。
- ・3エリア共通で昨年より増加しているのは「文化・地理・歴史」「情報」「音楽」「理学」「工学（エネルギー）」「工学（機械）」「医学・歯学」「看護」「医療・保健・衛生」
- ・3エリア共通で昨年より減少しているのは「経済・経営・商」「国際関係・国際文化」「外国語」
- ・昨年に比べ、関東と東海では工学系分野の希望者が増加傾向にある。
- ・昨年に比べ、東海と関西では「美術・デザイン」「哲学・宗教」が増加傾向にある。



参考資料3 順位が上昇した大学の近年の主な動き

エリア	ランキング変動 (志願度)		大学名	該当年	詳細		
	種類	ランキング					
関東	全体	7位→6位	法政大学	2014	田中優子総長就任、SGU採択		
				2016	法政大学憲章発表、ダイバーシティ宣言／市ヶ谷キャンパス富士見ゲート竣工		
				2017	志願者数東京1位・全国2位 (119,206名) ※大学通信調べ		
				2018	志願者数東京1位・全国2位 (122,499名) ※大学通信調べ／法・理工学部で一般英語外部試験利用入試を新規実施		
	全体	12位→11位	千葉大学	2016	国際教養学部設置		
	男子	14位→11位					
	女子	15位→14位					
	文系	20位→18位					
	理系	9位→6位	2017	工学部総合工学科設置			
	文系	3位→1位			青山学院大学	2013	相模原キャンパスの文系学部を青山キャンパスに集約
	2018	箱根駅伝往路2位、総合優勝／文・国際政治経済・理工学部の一般全学部統一日程で学部内併願が可能に					
	2019	コミュニティ人間科学部設置予定 (認可申請中)					
	2018	全学部統一日程で英語外部試験が利用可能に／全学部統一日程に高崎・宇都宮・静岡会場を増設／開校130周年記念棟「種月館」開設					
	2019	経営学部ビジネスデザイン学科設置予定／文学部ジャーナリズム学科改組予定	2020	神田キャンパスに新校舎設置／商学部移転予定／国際系学部開設予定			
	全体	20位→15位			駒澤大学	2018	全学部統一日程で英語外部試験が利用可能に／全学部統一日程に高崎・宇都宮・静岡会場を増設／開校130周年記念棟「種月館」開設
	男子	20位→14位				2019	経営学部ビジネスデザイン学科設置予定／文学部ジャーナリズム学科改組予定
	全体	22位→17位					
	女子	38位→20位					
文系	14位→12位						
2019	29位→19位	2014	SGU採択				
全体	29位→19位			芝浦工業大学	2017	建築学部設置／豊洲キャンパスに製図室棟「ARCHITECTURE PLAZA」を開設／大学院に国際理工学専攻設置	
男子	21位→13位				2018	工学部通信工学科→工学部情報通信工学科に名称変更	
理系	15位→5位				2017	経済/経済学科に専攻を新設	
文系	23位→17位	神奈川大学	2021		みなとみらいキャンパス開設予定／外国語・経営学部でキャンパス移転計画あり(4年次が横浜(外国語)・湘南(経営)→みなとみらいキャンパスに)		
女子	8位→5位		2016	三軒茶屋キャンパス開設／危機管理学部・スポーツ科学部開設			
理系	3位→1位				2019	創立130周年	
2019	創立130周年						
2017	国際教養学部国際教養学科設置／瀬戸キャンパスから名古屋キャンパスへ移転(総合政策学部：これにより全学部学科が名古屋キャンパスに統合)						
2017	情報学部自然情報学科、人間・社会情報学科、コンピュータ科学科設置／工学部を5学科(化学・生物工、物理工、電気電子・情報工、機械・航空工、環境土木・建築)から7学科(化学生命工、物理工、マテリアル工、電気電子情報工、機械・航空宇宙工、エネルギー理工、環境土木・建築)に改組						
2018	総合生命理学部総合生命理学科設置						
2016	情報学部情報科学科・情報社会学科・行動情報科学科、農学部生物資源科学科・応用生命科学科設置						
2016	工学部改組→生命・応用化学科、物理工学科、電気・機械工学科、情報工学科、社会工学科、創造工学教育課程設置						
2016	国際関係学部国際学科、経営情報学部経営総合学科設置						
2018	工学部改組→電気電子システム学科、宇宙航空理工学科設置						
2018	工学部 総合機械工学科を機械システム工学科に名称変更						
2014	キャンパスマスタープラン1期終了						
2015	キャンパスマスタープラン2期終了						
2020	キャンパスマスタープラン3期						
2015	現代社会学部現代社会学科、国際文化学部国際文化学科・国際協力学科設置						
2018	9月国際教育拠点GLOBAL LINKS開設						
2019	リハビリテーション学部名古屋キャンパス移転						
2017	名古屋キャンパス完成						
2018	文学部心理学科、国際コミュニケーション学部国際教養学科設置						
2019	名古屋大学と運営法人統合予定(協議中)						
2018	看護学部看護学科設置						
2015	看護学部看護学科設置						
2017	スポーツ科学部スポーツ科学科設置						
東海	2017	国際教養学部国際教養学科設置／瀬戸キャンパスから名古屋キャンパスへ移転(総合政策学部：これにより全学部学科が名古屋キャンパスに統合)					
	2017	情報学部自然情報学科、人間・社会情報学科、コンピュータ科学科設置／工学部を5学科(化学・生物工、物理工、電気電子・情報工、機械・航空工、環境土木・建築)から7学科(化学生命工、物理工、マテリアル工、電気電子情報工、機械・航空宇宙工、エネルギー理工、環境土木・建築)に改組					
	2018	総合生命理学部総合生命理学科設置					
	2016	情報学部情報科学科・情報社会学科・行動情報科学科、農学部生物資源科学科・応用生命科学科設置					
	2016	工学部改組→生命・応用化学科、物理工学科、電気・機械工学科、情報工学科、社会工学科、創造工学教育課程設置					
	2016	国際関係学部国際学科、経営情報学部経営総合学科設置					
	2018	工学部改組→電気電子システム学科、宇宙航空理工学科設置					
	2018	工学部 総合機械工学科を機械システム工学科に名称変更					
	2014	キャンパスマスタープラン1期終了					
	2015	キャンパスマスタープラン2期終了					
	2020	キャンパスマスタープラン3期					
	2015	現代社会学部現代社会学科、国際文化学部国際文化学科・国際協力学科設置					
	2018	9月国際教育拠点GLOBAL LINKS開設					
	2019	リハビリテーション学部名古屋キャンパス移転					
	2017	名古屋キャンパス完成					
	2018	文学部心理学科、国際コミュニケーション学部国際教養学科設置					
	2019	名古屋大学と運営法人統合予定(協議中)					
	2018	看護学部看護学科設置					
2015	看護学部看護学科設置						
2017	スポーツ科学部スポーツ科学科設置						
関西	2019	大阪府立大学と法人統合予定					
	2022	大阪府立大学と大学統合予定					
	2015	看護学部看護学科設置					
	2019	大阪府立大学と法人統合予定					
	2022	大阪府立大学と大学統合予定					
	2019	経済学部・経営学部を改組→国際商経学部国際商経学科設置予定					
	2019	発達教育学部改組→教育学科・児童学科・心理学科設置予定					
	2015	文化学部京都文化学科設置					
	2016	理学部宇宙物理・気象学科設置					
	2017	現代社会学部現代社会学科・健康スポーツ社会学科設置					
	2018	情報理工学部情報理工学科設置					

追記版：2018年7月23日11:00更新

「名古屋学院大学」の詳細を追記いたしました。