

2011年7月12日

# 大学進学者の留学意向

## 高校生の進路選択に関する調査「進学センサス 2011」より

株式会社リクルート(本社:東京都千代田区 代表取締役社長 兼 CEO: 柏木 齊)は、高校生の進路選択の現状を明らかにするため、進路選択行動の時期やプロセス、進路選択に際しての意識などについての調査を実施いたしました。この度調査結果がまとまりましたので、一部を抜粋してご報告いたします。

### ◆最も留学意向が高いのは文系女子 最も留学意向が低いのは理系男子

～「留学意向あり」 文系女子>文系男子>理系女子>理系男子 ～

- ・大学進学者の留学意向は、「留学意向なし」40.4%に対し、「留学意向あり」32.8%。
- ・女子(留学意向あり38.9%)のほうが、男子(同25.3%)に比べて留学に意欲的。
- ・理系(同23.9%)に比べ文系(同38.7%)のほうが、留学に意欲的。

### ◆留学したいと思う理由

1位「自分の視野や考え方を広げたい」(75.0%)、  
次いで「英語(外国語)で会話ができるようになりたい」(74.1%)

～異文化交流・コミュニケーションには、女子のほうが男子に比べ積極的～

- ・男女別にみると、留学したいと思う理由すべてにおいて、女子が男子に比べて高いポイント。
- ・「外国の価値観・文化などを理解できる」(男子51.3%/女子68.0%)、「いろいろな国の人と交流できる」(男子42.5%/女子57.5%)が、男子に比べて女子で特に高い。

### ◆留学したいと思わない理由

1位「費用が高いから(費用がかかるから)」が約半数(47.9%)  
次いで「英語(外国語)が苦手だから」(44.3%)

～文理別理由 文系「費用が高いから」/理系「英語(外国語)が苦手だから」～

- ・男女別にみると、男子は「そもそも留学ということを考えたことがないから」(男子30.9%/女子27.3%)が3割あり、女子を上回った。
- ・また、女子では「一人で生活していく自信がないから」が32.5%と、男子(20.1%)を大きく上回った。
- ・文理別にみると、文系トップは「費用が高いから(費用がかかるから)」(51.5%)、理系トップは「英語(外国語)が苦手だから」(45.2%)。

【本件に関するお問い合わせ先】

[https://www.recruit.jp/form/inquiry\\_press.php](https://www.recruit.jp/form/inquiry_press.php)

## 【調査概要】

### ■調査目的

高校生の進路選択プロセス(行動・意識)の現状を把握する。

### ■調査期間

2011年3月18日(金)～4月8日(金) 投函締切

### ■調査方法

質問紙による郵送法

### ■調査対象

2011年3月11日の東日本大震災の影響を考慮し、  
「青森、秋田、山形、岩手、宮城、福島的全エリアと茨城一部エリア(注1)を除く全国」の高校に在籍する  
2011年3月高校卒業の男女8万544人

※平成22年度学校基本調査の「全日制・本科 3年生生徒数(県別)」を基に、  
リクルートが保有するリスト(注2)より調査対象とする数を算出

(注1)茨城で調査対象から外したエリアは、石岡市、潮来市、稲敷郡、稲敷市、小美玉市、笠間市、鹿嶋市、かすみがうら市、  
神栖市、北茨城市、久慈郡、桜川市、高萩市、那珂郡、那珂市、行方市、東茨城郡、常陸太田市、常陸大宮市、日立市、  
ひたちなか市、鉾田市、水戸市

(注2)リクルートが保有するリストとは、(株)リクルートが発行する進学情報誌「リクルート進学ブック」および、  
配信する進学情報WEBサービス「リクルート進学ネット」(<http://shingakunet.com>)会員リストのことである

### ■有効回答数

1万882人 (回答率13.5%)(注3)

(注3)最終進路内訳は大学7502人、短大700人、専門学校1479人、浪人678人、就職329人、進路未定173人  
うち、本集計では、大学進学者7502人が対象

## 【集計対象者(大学進学者)プロフィール】

### ■性別(大学進学者／単一回答)

		男子	女子	無回答
●凡例				
大学進学者 全体	(n=7502)	43.8%	55.2	1.0
文理別				
文系	(n=4475)	36.8	62.3	0.9
理系	(n=2666)	55.6	43.3	1.2
どちらでもない	(n=304)	42.4	56.9	0.7

### ■高校所在エリア(大学進学者／単一回答)

		調査数	北海道	東北	北関東・甲信越	南関東	東海	北陸	関西	中国・四国	九州・沖縄	その他	無回答
大学進学者 全体		7502	2.9	—	9.3	35.4	13.4	2.3	19.3	8.0	8.9	—	0.4
男女別													
男性	3289	3.5	—	9.0	34.9	14.1	2.6	19.5	8.3	8.0	—	—	0.1
女性	4138	2.6	—	9.5	36.1	13.0	2.1	19.3	7.8	9.5	—	—	0.1
文理別													
文系	4475	3.0	—	8.2	36.4	12.9	2.2	21.6	7.7	7.8	—	—	0.3
理系	2666	2.8	—	11.0	34.5	14.3	2.1	15.8	8.5	10.5	—	—	0.6
どちらでもない	304	3.3	—	10.9	31.3	13.2	3.6	19.7	7.9	9.5	—	—	0.7

### ■文理の志向(大学進学者／単一回答)

		文系	理系	あてはまらない	無回答
●凡例					
大学進学者 全体	(n=7502)	59.7%	35.5	4.1	0.8
男女別					
男子	(n=3289)	50.1	45.0	3.9	0.9
女子	(n=4138)	67.4	27.9	4.2	0.6

文理別の文系/理系については、本人が「文系/理系/どちらでもない」から選択したもの

# 【大学進学者の留学意向について】

## ◇「留学意向なし」が「留学あり」を上回る

・大学進学者の留学意向は、「留学意向なし」40.4%、「留学意向あり」32.8%。

## ◇男子に比べ女子が、留学に意欲的

- ・男子 「留学意向なし」(46.2%) > 「留学あり」(25.3%)
- ・女子 「留学意向あり」(38.9%) > 「留学意向なし」(35.6%)

## ◇理系に比べ文系が、留学に意欲的

- ・文系 「留学意向あり」(38.7%) > 「留学意向なし」(36.0%)
- ・理系 「留学意向なし」(46.7%) > 「留学意向あり」(23.9%)

## ◇「留学意向あり」の割合は、文系女子>文系男子>理系女子>理系男子の順

・文理×男女別でみると、文系男子で「留学意向あり」(30.5%) / 「留学意向なし」(42.4%)、文系女子で「留学意向あり」(43.8%) / 「留学意向なし」(32.0%)、理系男子で「留学意向あり」(20.3%) / 「留学意向なし」(49.2%)、理系女子で「留学意向あり」(28.5%) / 「留学意向なし」(43.1%)。

### ■留学意向(単一回答)

	凡例	留学意向あり			留学意向なし		無回答	留学意向あり	留学意向なし
		留学したい	できれば留学したい	どちらでもよい	あまり留学したいと思わない	留学したいと思わない			
大学進学者全体 (n=7502)		15.5%	17.3	17.4	13.8	26.7	9.4	32.8	40.4
男女別									
男性 (n=3289)		11.1	14.2	19.1	15.3	31.0	9.4	25.3	46.2
女性 (n=4138)		19.1	19.8	16.0	12.6	23.0	9.5	38.9	35.6
文理別									
文系 (n=4475)		20.1	18.6	15.7	12.9	23.0	9.6	38.7	36.0
理系 (n=2666)		8.9	15.1	20.4	14.9	31.8	9.0	23.9	46.7
どちらでもない (n=304)		8.2	16.8	16.4	14.8	34.5	9.2	25.0	49.3
文理×性別									
文系・男子 (n=1648)		15.0	15.4	17.7	14.5	27.9	9.5	30.5	42.4
文系・女子 (n=2787)		23.1	20.6	14.5	12.1	19.9	9.7	43.8	32.0
理系・男子 (n=1481)		7.1	13.2	21.1	15.7	33.6	9.3	20.3	49.2
理系・女子 (n=1154)		10.9	17.6	19.8	13.7	29.4	8.7	28.5	43.1
どちらでもない・男子 (n=129)		7.0	11.6	15.5	17.1	40.3	8.5	18.6	57.4
どちらでもない・女子 (n=173)		9.2	20.8	16.8	13.3	30.1	9.8	30.1	43.4

※質問紙の回答の「留学したい」「できれば留学したい」をあわせて「留学あり」、「留学したいと思わない」「あまり留学したいと思わない」をあわせて「留学意向なし」とした。

## 【留学したい理由】

### ◇留学したいと思う理由は、

1位「自分の視野や考え方を広げたい」、次いで「英語(外国語)で会話ができるようになりたい」

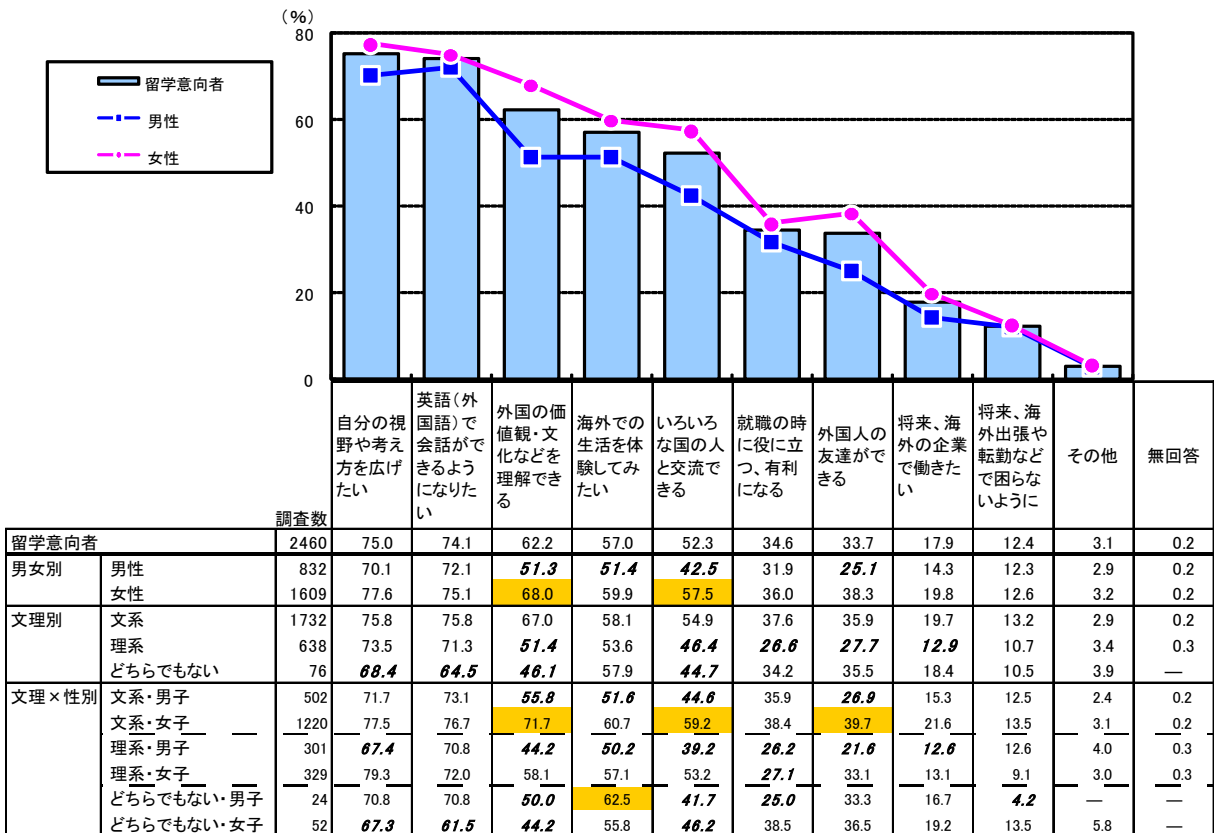
・留学したいと思う理由は「自分の視野や考え方を広げたい」(75.0%)がトップで、「英語(外国語)で会話ができるようになりたい」(74.1%)、「外国の価値観・文化などを理解できる」(62.2%)と続く。

### ◇「外国の価値観・文化への理解」「いろいろな国の人との交流」男子に比べ女子が積極的

・男女別にみると、留学したいと思う理由すべてにおいて、女子が男子に比べて高い割合であった。それぞれでみると、男子は「英語(外国語)ができるようになりたい」(72.1%)がトップで、女子は「自分の視野や考え方を広げたい」(77.6%)がトップ。  
また、「外国の価値観・文化などを理解できる」(男子51.3%/女子68.0%)、「いろいろな国の人と交流できる」(男子42.5%/女子57.5%)の2項目(上位5項目中)について、女子が男子に比べて特に高い。

・文理別にみると、文系は「自分の視野や考え方を広げたい」「英語(外国語)で会話ができるようになりたい」(ともに75.8%)がトップで、理系も「自分の視野や考え方を広げたい」(73.5%)がトップ。また、「外国の価値観・文化などを理解できる」(文系67.0%/理系51.4%)、「いろいろな国の人と交流できる」(文系54.9%/理系46.4%)の2項目(上位5項目中)で、文系が理系に比べて高い。

■留学したい理由(留学意向者/複数回答)



100.0 「留学意向者」より5ポイント以上高い  
100.0 「留学意向者」より5ポイント以上低い

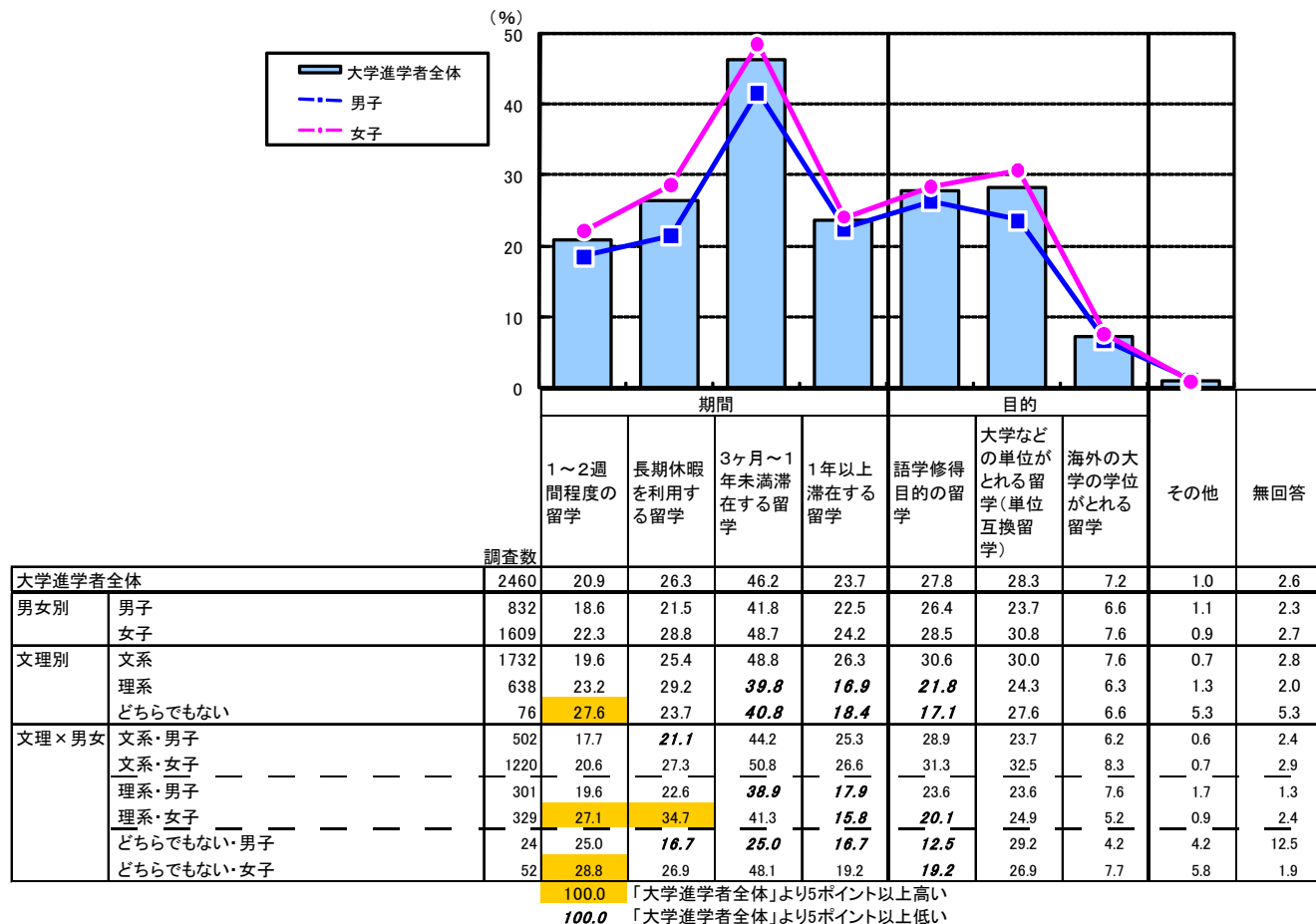
※「留学意向者」の降順ソート

## 【希望する留学タイプ】

### ◇「3ヶ月～1年未満滞在する留学」がトップ、次いで「長期休暇を利用する留学」

- ・留学意向者の、希望する留学の期間は「3ヶ月～1年未満滞在する留学」(46.2%)がトップ。  
目的では、「語学修得目的の留学」と「大学などの単位がとれる留学(単位互換留学)」がそれぞれ約3割。
- ・男女別にみると、男女ともに「3ヶ月～1年未満滞在する留学」(男子41.8%、女子48.7%)がトップ。
- ・文理別にみると、「3ヶ月～1年未満滞在する留学」「1年以上滞在する留学」について、文系の希望者に対し、理系の希望者が少ない傾向。

#### ■希望する留学タイプ(大学進学・留学意向者／複数回答)



## 【留学したいと思わない理由】

### ◇留学したいと思わない理由は、「費用が高いから(費用がかかるから)」が約半数、次いで「英語(外国語)が苦手だから」

・留学したいと思わない理由は「費用が高いから(費用がかかるから)」(47.9%)がトップで、「英語(外国語)が苦手だから」(44.3%)、「海外の治安に不安があるから」(29.4%)と続く。一方「就職活動に支障があるから」は4.1%にとどまった。

### ◇留学したいと思わない理由、男子で「そもそも留学ということを考えたことがない」が3割

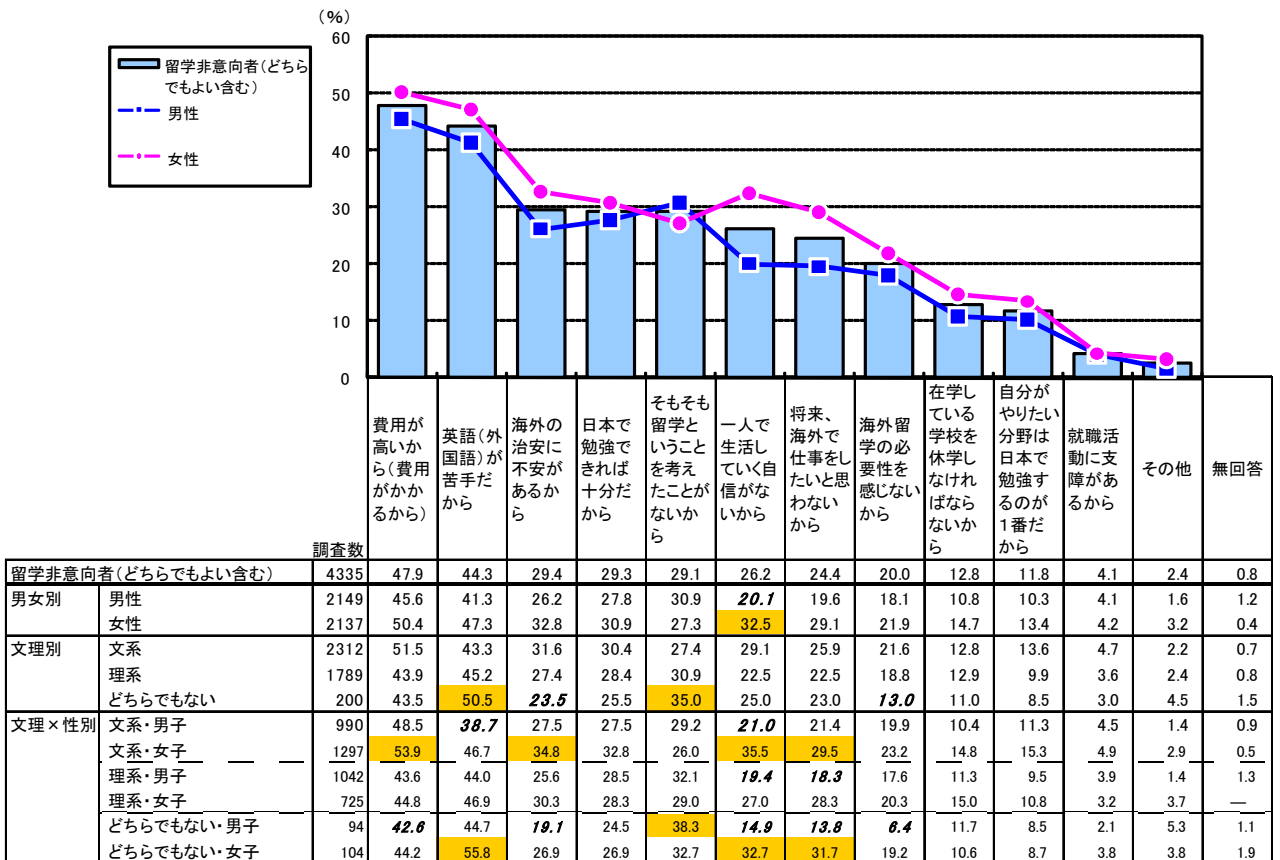
・男女別にみると、男子よりも女子のほうが、留学したいと思わない理由を多く挙げているが、「そもそも留学ということを考えたことがないから」(男子30.9%/女子27.3%)については、男子が女子を上回った。また、「一人で生活していく自信がないから」について、女子(32.5%)が男子(20.1%)を大きく上回った。

### ◇留学したいと思わない理由は、文系は「費用が高いから(費用がかかるから)」、理系は「英語(外国語)が苦手だから」

・文理別にみると、文系トップは「費用が高いから(費用がかかるから)」(51.5%)、理系トップは「英語(外国語)が苦手だから」(45.2%)。

・文理×男女別にみると、文系女子が「費用が高いから(費用がかかるから)」(53.9%)、「海外の治安に不安があるから」(34.8%)、「一人で生活していく自信がないから」(35.5%)、「将来、海外で仕事をしたいと思わないから」(29.5%)について、全体傾向に比べ高かった。

■留学したいと思わない理由(留学非意向者(どちらでもよい含む)/複数回答)



100.0 「留学非意向者(どちらでもよい含む)」より5ポイント以上高い

100.0 「留学非意向者(どちらでもよい含む)」より5ポイント以上低い

※「留学非意向者(どちらでもよい含む)」の降順ソート