

2008年4月17日

大学生の就職志望企業

(『就職ブランド調査2008』より)

株式会社リクルート(本社:東京都千代田区、代表取締役社長 兼 CEO: 柏木齊)では、大学生の企業選びの動向を明らかにするため、『就職ブランド調査』を実施しております。

このたび、2009年3月卒業予定の大学生を対象にした「大学生の就職志望企業」の集計がまとまりましたので、ここにご報告いたします。

－【全体の順位】－

■全日本空輸、再び首位に振り返り咲き

2005年・2006年で1位だった全日本空輸が、昨年(2007年)の2位から順位を上げ、再び1位となった。特に女性から高い支持を集めたことが理由と考えられる。(詳細 p.3、5)

■3大メガバンクが5位以内にランクイン。また損害保険会社への人気も高まる

2位に三菱東京UFJ銀行(昨年3位)、3位にみずほフィナンシャルグループ(昨年1位)、5位に三井住友銀行(昨年12位)と、上位5位以内に3大メガバンクが揃ってランクインする結果となった。ここ何年か、積極的な新卒採用を継続している各行に人気集中したもよう。(詳細 p.3)

また同じく金融系の損害保険会社への人気も高く、損害保険ジャパン(昨年32位→11位)、東京海上日動火災保険(昨年19位→17位)、三井住友海上火災保険(昨年75位→38位)など、軒並み順位を上げた。各社、「一般職として働きたい」と考える女性にとって特に人気が高い。(詳細 p.6)

【一般職志向のある女性の順位】損害保険ジャパン:1位、東京海上日動火災保険:3位、三井住友海上火災保険:6位

－【文系・理系の順位】－

■文系では三菱東京UFJ銀行が1位、理系ではトヨタ自動車が1位

文系・理系での順位をみると、文系では三菱東京UFJ銀行、理系ではトヨタ自動車が1位となった。参考として、理系大学院生の順位では松下電器産業が1位となっている。(詳細 p.4)

－【希望する働き方(総合職・一般職)別の順位】－

■総合職志向のある女性(42.0%)では、全日本空輸が1位

一般職志向のある男性(15.5%)では、東日本旅客鉄道が1位

就職後、希望する働き方について質問したうえで、その結果をもとに、男女それぞれの志向別の順位を算出した。総合職志向のある女性では全日本空輸が1位となり、2位に資生堂、3位にベネッセコーポレーションがランクインした。

一方、一般職志向のある男性の順位では、1位の東日本旅客鉄道・2位の東海旅客鉄道といった鉄道会社、またスクウェア・エニックス(3位)や任天堂(6位)、バンダイ(6位)といったゲーム関連の事業を行う企業の人気が高い。(詳細 p.6)

－【企業選択の際に重視する点】－

■「自分を大きく成長させられる」が1位。「給与・福利厚生など待遇がよい」「雇用が安定している」の2項目は引き続き重視傾向

学生が企業を選ぶ際に重視する点についての質問では、30項目(今回より新7項目を追加)のうち、「自分を大きく成長させられる(新項目)」が1位となった。例年1位の「自分がやりたい仕事ができる」は2位。

また福利厚生の手厚さや雇用の安定性については重視される傾向が続いており、「給与・福利厚生など待遇がよい」「雇用が安定している」という2項目の重視度は、昨年より増加している。(詳細 p.7)

【本件に関するお問い合わせ先】

https://www.recruit.jp/support/inquiry_press.html

調査概要

- 調査目的** 2009年3月卒業予定の大学生・大学院生の企業に対するイメージと就職観を把握し、関係各位の参考に供する
- 調査対象** リクナビ2009(※)登録者で2009年3月大学卒業予定者(調査時3年生)、および大学院修了予定者(調査時1年生) 計 530,992人(調査時点)
- 有効回答数** 大学生:14,633人、大学院生:2,520人 計 17,153人
 ここから、男女構成比の調整を行っている。詳細は下記(有効回答数の調整について)を参照
- 調査期間** 2008年2月14日～3月3日
- 調査方法** 対象者に電子メール、およびリクナビ上で調査を告知し、弊社調査用ホームページ上で回答
- 調査内容**
- 就業意識
 - ・希望企業規模
 - ・希望業種
 - ・就職後、希望する勤務形態(職掌) など
 - 企業選択の視点
 - 「企業戦略やビジョンがすぐれている」「順調に業績を伸ばしている」など30項目について、
 - 「とても重視している・重視している・どちらともいえない・あまり重視していない・全く重視していない」の5段階評価
 - 就職志望企業(第1志望から第5志望まで、企業名を自由想起して回答)

有効回答数の男女比調整について

集計結果の安定性を得るために、最新の「学校基本調査」(文部科学省)から本調査の母集団(大学3年生・大学院1年生)の男女構成比を算出し、有効回答数の男女構成比がその±5.0%以内に収まるように調整を行っている。今回、大学生の回収率について5.0%以上の乖離がみられたため、無作為に選んだ女性2,092サンプルを削除した。なお大学院生については±5.0%以内に収まっていたため、調整を行っていない。

平成19年度学校基本調査				本調査回収数				男女構成比調整後			
	計	男	女		計	男	女		計	男	女
大学3年生	600,643	352,731	247,912	大学3年生	14,633	6,738	7,895	大学3年生	12,541	6,738	5,803
	構成比	58.7%	41.3%		構成比	46.0%	54.0%		構成比	53.7%	46.3%
大学院1年生	79,175	55,401	23,774	大学院1年生	2,520	1,868	652	大学院1年生			
	構成比	70.0%	30.0%		構成比	74.1%	25.9%				

集計対象サンプルの内訳(上記調整後)

全体		大学生	大学院生	計
		12,541	2,520	15,061
文理内訳	文系	9,105	359	9,464
	理系	3,436	2,161	5,597
男女内訳	男性	6,738	1,868	8,606
	女性	5,803	652	6,455

(注)文理についてはリクナビ2009での登録情報、男女については調査での学生の回答により集計している。

就職志望企業名入力時の支援機能の一部追加について(2007年より)

グループガバナンスの多様化(持株会社制への移行等)により、企業の採用・雇用実態と学生の認知に相違が生じてきていることを受け、調査時の企業名入力において以下のような支援機能を追加した。

2007年より追加した支援機能: 学生が持株会社制を導入している企業名を入力した際、確認画面の表示社名に、事前にその企業が指定した社名を提示する

入力支援機能を追加する条件: 持株会社制を導入しており、雇用または採用・選考活動の実態が実質1社に集約されていること

なお、新たに支援機能を追加した企業の前年順位については“(ハイフン)”で表記している。

※リクナビについて

株式会社リクルートが開設している、学生の就職活動を支援するためのサイト。

リクナビ2009の登録者は2009年3月卒業予定の学生。(http://2009.rikunabi.com/)

全体順位

■大学生の就職志望企業順位 全体（1位～20位）

N=12,541

順位	昨年順位	企業名	票数	順位変動
1	2	全日本空輸	299	1
2	3	三菱東京UFJ銀行	289	1
3	1	みずほフィナンシャルグループ	271	-2
4	7	東海旅客鉄道	247	3
5	12	三井住友銀行	236	7
6	4	トヨタ自動車	227	-2
7	20	バンダイ	220	13
8	35	ソニー	218	27
9	28	東日本旅客鉄道	211	19
9	10	松下電器産業	211	1

順位	昨年順位	企業名	票数	順位変動
11	32	損害保険ジャパン	203	21
12	6	電通	199	-6
13	17	ベネッセコーポレーション	195	4
14	30	シャープ	178	16
15	9	博報堂	177	-6
16	15	アサツーディ・ケイ	173	-1
17	19	東京海上日動火災保険	172	2
18	5	日立製作所	171	-13
19	11	資生堂	168	-8
20	18	キヤノン	164	-2
20	13	サントリー	164	-7
20	34	三菱UFJ信託銀行	164	14

■大学生の就職志望企業順位 全体（23位～100位）

順位	昨年順位	企業名	票数	順位変動
23	8	ジェイティービー	159	-15
24	14	日本航空インターナショナル	158	-10
25	29	本田技研工業	157	4
26	27	住友商事	156	1
26	31	大日本印刷	156	5
28	24	三菱商事	155	-4
29	69	エヌ・ティ・ティ・ドコモ	153	40
30	20	オリエンタルランド	149	-10
31	39	日本放送協会	148	8
32	42	富士フィルム	145	10
33	25	三井物産	141	-8
34	26	伊藤忠商事	136	-8
35	62	任天堂	131	27
36	41	凸版印刷	130	5
37	23	講談社	124	-14
38	75	三井住友海上火災保険	123	37
39	20	積水ハウス	122	-19
39	16	野村證券	122	-23
41	44	日本電気	115	3
42	53	丸紅	108	11
43	33	カゴメ	107	-10
43	53	デンソー	107	10
45	88	日本生命保険	106	43
46	68	日清食品	103	22
47	93	豊田通商	102	46
48	55	西日本旅客鉄道	101	7
49	43	集英社	99	-6
49	37	日産自動車	99	-12
51	45	大和証券	98	-6
52	87	九州旅客鉄道	93	35
52	72	三菱重工業	93	20
52	38	リンクアンドモチベーション	93	-14
55	93	味の素	92	38
56	46	大和ハウス工業	89	-10
56	49	武田薬品工業	89	-7
56	76	日本アイ・ピー・エム	89	20
59	98	国際協力機構	88	39
59	98	郵便局	88	39

順位	昨年順位	企業名	票数	順位変動
61	74	東京電力	86	13
61	51	明治製菓	86	-10
63	127	東宝	84	64
63	50	ロッテ	84	-13
65	113	マツダ	82	48
66	107	旭化成	81	41
66	65	りそなホールディングス	81	-1
68	58	富士通	79	-10
69	-	角川書店	77	-
69	80	高島屋	77	11
69	111	東芝	77	42
72	84	エヌ・ティ・ティ・データ	76	12
72	67	スクウェア・エニックス	76	-5
72	63	三井不動産	76	-9
75	63	ニトリ	75	-12
76	56	エイチ・アイ・エス	74	-20
77	61	中部電力	73	-16
78	78	ミキハウス	72	0
79	48	アイシン精機	71	-31
79	69	麒麟麦酒	71	-10
81	69	花王	70	-12
81	156	ソニー・ミュージックエンタテインメント	70	75
81	98	豊田自動織機	70	17
81	65	西日本電信電話	70	-16
85	84	野村総合研究所	69	-1
85	40	東日本電信電話	69	-45
87	47	朝日新聞社	68	-40
87	90	日本銀行	68	3
89	111	NECソフト	67	22
89	156	京都銀行	67	67
91	197	アシックス	66	106
92	119	ハウス食品	65	27
93	102	サントリーフーズ	64	9
93	179	東京地下鉄	64	86
95	60	近畿日本ツーリスト	63	-35
95	83	東レ	63	-12
97	117	オリックス	60	20
97	113	九州電力	60	16
97	52	高見	60	-45
97	153	TOTO	60	56

*昨年順位の欄の「-（ハイフン）」について

- ・昨年から今年にかけ新たに登場した企業（昨年は5票以上を集計）
- ・合併等で昨年データが算出できない企業
- ・就職志望企業名入力時に新たに支援機能を追加した企業（調査概要参照）

文系順位・理系順位

■就職志望企業順位 文系大学生・理系大学生、理系大学院生（1位～50位）

《文系》

N=9,105

順位	昨年順位	企業名	票数	順位変動
1	2	三菱東京UFJ銀行	267	1
2	3	全日本空輸	254	1
3	1	みずほフィナンシャルグループ	252	-2
4	9	三井住友銀行	219	5
5	25	損害保険ジャパン	197	20
6	10	東海旅客鉄道	193	4
7	4	電通	179	-3
8	26	バンダイ	177	18
9	14	ベネッセコーポレーション	174	5
10	15	東京海上日動火災保険	164	5
11	28	三菱UFJ信託銀行	156	17
12	11	アサツーディ・ケイ	155	-1
12	8	博報堂	155	-4
14	17	松下電器産業	153	3
15	5	ジェイティービー	147	-10
15	22	三菱商事	147	7
17	11	資生堂	144	-6
18	49	ソニー	142	31
18	6	トヨタ自動車	142	-12
20	24	住友商事	138	4
21	27	大日本印刷	135	6
22	30	東日本旅客鉄道	134	8
22	21	三井物産	134	-1
24	20	オリエンタルランド	130	-4
25	23	伊藤忠商事	128	-2
25	16	日本航空インターナショナル	128	-9
27	38	日本放送協会	124	11
28	35	富士フイルム	122	7
29	56	三井住友海上火災保険	120	27
30	19	サントリー	117	-11
31	37	シャープ	116	6
32	18	講談社	114	-14
32	34	凸版印刷	114	2
34	13	野村證券	112	-21
35	68	エヌ・ティ・ティ・ドコモ	109	33
36	7	日立製作所	106	-29
37	29	キヤノン	105	-8
38	74	任天堂	99	36
39	64	日本生命保険	98	25
40	42	丸紅	96	2
41	36	集英社	94	-5
41	39	大和証券	94	-2
41	74	豊田通商	94	33
44	31	積水ハウス	84	-13
45	83	国際協力機構	82	38
46	32	リンクアンドモチベーション	81	-14
47	83	郵便局	80	36
48	51	りそなホールディングス	78	3
49	48	本田技研工業	77	-1
50	61	高島屋	76	11

《理系》

N=3,436

順位	昨年順位	企業名	票数	順位変動
1	2	トヨタ自動車	85	1
2	4	本田技研工業	80	2
3	19	東日本旅客鉄道	77	16
4	7	ソニー	76	3
5	1	日立製作所	65	-4
6	13	シャープ	62	7
7	6	キヤノン	59	-1
8	3	松下電器産業	58	-5
9	11	日産自動車	57	2
10	8	東海旅客鉄道	54	-2
11	11	武田薬品工業	50	0
11	15	日本電気	50	4
13	15	サントリー	47	2
14	5	全日本空輸	45	-9
15	65	エヌ・ティ・ティ・ドコモ	44	50
16	29	デンソー	43	13
16	35	日清食品	43	19
16	19	バンダイ	43	3
19	45	旭化成	41	26
19	19	エヌ・ティ・ティ・データ	41	0
19	32	トヨタテクニカルディベロップメント	41	13
22	13	アイシン精機	39	-9
23	8	積水ハウス	38	-15
24	25	大和ハウス工業	37	1
24	19	富士通	37	-5
26	18	NECソフト	35	-8
26	17	三菱重工業	35	-9
28	31	三菱商事	34	3
28	47	マツダ	34	19
30	8	カゴメ	32	-22
30	32	任天堂	32	2
32	41	日本アイ・ピー・エム	31	9
32	37	富士重工業	31	5
34	28	日本航空インターナショナル	30	-6
35	41	京セラ	29	6
36	51	野村総合研究所	28	15
37	19	西日本旅客鉄道	27	-18
37	99	村田製作所	27	62
37	104	メイテック	27	67
40	19	中部電力	25	-21
40	51	東京電力	25	11
40	54	東日本電信電話	25	14
43	54	NECシステムテクノロジー	24	11
43	35	資生堂	24	-8
43	25	住友林業	24	-18
43	65	日本放送協会	24	22
43	25	山崎製パン	24	-18
48	87	味の素	23	39
48	112	エームサービス	23	64
48	169	富士フイルム	23	121
48	47	明治製菓	23	-1
48	59	ヤマハ発動機	23	11

《理系》大学院生

N=2,161

順位	昨年順位	企業名	票数	順位変動
1	2	松下電器産業	123	1
2	3	トヨタ自動車	114	1
3	4	ソニー	112	1
4	1	日立製作所	98	-3
5	8	本田技研工業	94	3
6	10	デンソー	77	4
7	7	三菱重工業	74	0
8	10	シャープ	72	2
9	6	キヤノン	65	-3
10	15	旭化成	62	5
10	5	東芝	62	-5
10	9	日本電気	62	-1
13	12	野村総合研究所	58	-1
14	12	三菱電機	56	-2
15	26	富士フイルム	52	11
16	14	東海旅客鉄道	51	-2
17	18	エヌ・ティ・ティ・データ	50	1
18	20	日本アイ・ピー・エム	47	2
19	49	任天堂	46	30
20	16	日産自動車	41	-4
20	22	村田製作所	41	2
22	44	マツダ	38	22
23	28	川崎重工業	34	5
23	24	三菱商事	34	1
25	41	全日本空輸	33	16
25	28	豊田自動織機	33	3
27	16	アイシン精機	32	-11
28	38	松下電工	30	10
29	28	東レ	28	-1
29	34	東日本旅客鉄道	28	5
29	32	三井物産	28	3
32	78	島津製作所	27	46
32	82	帝人	27	50
32	23	富士通	27	-9
35	44	オリンパス	26	9
35	41	カゴメ	26	6
35	38	武田薬品工業	26	3
35	20	東京電力	26	-15
39	64	西日本旅客鉄道	24	25
39	34	三菱総合研究所	24	-5
41	27	エヌ・ティ・ティ・ドコモ	23	-14
41	57	オムロン	23	16
43	64	サントリー	22	21
43	129	住友化学	22	86
43	41	三菱化学	22	-2
43	44	リコー	22	1
47	150	新日本製鐵	21	103
47	44	住友商事	21	-3
47	180	テルモ	21	133
47	53	日清食品	21	6
47	34	ヤマハ発動機	21	-13

*昨年順位の欄の「-（ハイフン）」について

- ・昨年から今年にかけ新たに登場した企業（昨年は5票以上を集計）
- ・合併等で昨年データが算出できない企業
- ・就職志望企業名入力時に新たに支援機能を追加した企業（調査概要参照）

男性順位・女性順位

■大学生の就職志望企業順位 男女（1位～50位）

＜男性＞

N=6,738

順位	企業名	票数
1	ソニー	157
2	トヨタ自動車	153
3	東日本旅客鉄道	145
4	三菱東京UFJ銀行	139
5	松下電器産業	138
6	本田技研工業	136
6	みずほフィナンシャルグループ	136
8	東海旅客鉄道	134
9	電通	132
10	シャープ	124
11	キヤノン	120
12	博報堂	119
13	三井住友銀行	116
14	日立製作所	115
15	バンダイ	112
16	三菱商事	106
17	アサツーディ・ケイ	104
18	エヌ・ティ・ティ・ドコモ	103
18	三井物産	103
20	サントリー	96
21	任天堂	93
22	住友商事	88
23	伊藤忠商事	85
23	全日本空輸	85
25	日産自動車	80
26	西日本旅客鉄道	76
27	日本電気	75
28	デンソー	74
29	富士フイルム	72
30	三菱重工業	71
31	野村證券	68
31	マツダ	68
31	三菱UFJ信託銀行	68
34	日本放送協会	67
34	丸紅	67
36	リンクアンドモチベーション	66
37	損害保険ジャパン	65
38	東京海上日動火災保険	64
38	三井不動産	64
40	ベネッセコーポレーション	62
41	アイシン精機	61
42	日本アイ・ビー・エム	60
43	東京電力	59
44	エヌ・ティ・ティ・データ	58
44	大日本印刷	58
46	講談社	56
46	積水ハウス	56
46	大和証券	56
46	日清食品	56
50	大和ハウス工業	55
50	武田薬品工業	55

＜女性＞

N=5,803

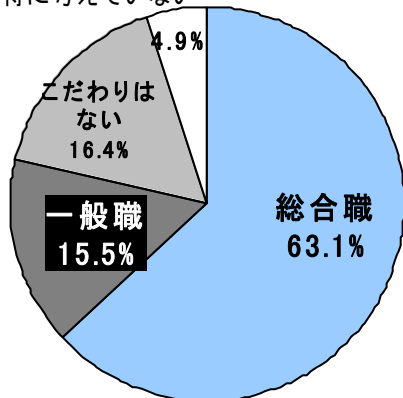
順位	企業名	票数
1	全日本空輸	214
2	三菱東京UFJ銀行	150
3	損害保険ジャパン	138
4	みずほフィナンシャルグループ	135
5	ベネッセコーポレーション	133
6	資生堂	123
7	三井住友銀行	120
8	東海旅客鉄道	113
9	日本航空インターナショナル	109
10	東京海上日動火災保険	108
10	バンダイ	108
12	ジェイティービー	105
13	オリエンタルランド	103
14	大日本印刷	98
15	三菱UFJ信託銀行	96
16	凸版印刷	84
17	三井住友海上火災保険	82
18	日本放送協会	81
19	カゴメ	77
20	トヨタ自動車	74
21	富士フイルム	73
21	松下電器産業	73
23	アサツーディ・ケイ	69
24	講談社	68
24	サントリー	68
24	住友商事	68
27	電通	67
27	ミキハウス	67
29	積水ハウス	66
29	東日本旅客鉄道	66
31	集英社	63
32	ソニー	61
33	国際協力機構	60
34	博報堂	58
35	郵便局	57
36	高島屋	56
36	日立製作所	56
38	シャープ	54
38	東宝	54
38	野村證券	54
41	日本生命保険	53
42	明治製菓	52
43	伊藤忠商事	51
44	エイチ・アイ・エス	50
44	エヌ・ティ・ティ・ドコモ	50
44	高見	50
44	豊田通商	50
48	味の素	49
48	三菱商事	49
48	ロッテ	49

〔男女×希望する働き方〕の割合、およびその志向別の順位

■就職後、希望する働き方（総合職・一般職）について（※）、男女別にみた割合
およびそれぞれの志向を持つ学生の就職志望企業の順位（1～20位）

大学生(男性)

現時点では、
特に考えていない



「総合職として働きたい」

N=4,255

順位	企業名	票数
1	みずほフィナンシャルグループ	126
2	三菱東京UFJ銀行	119
3	電通	114
4	ソニー	111
5	トヨタ自動車	108
6	三菱商事	104
7	博報堂	102
7	松下電器産業	102
7	三井物産	102
10	三井住友銀行	100
11	本田技研工業	97
12	アサツーディ・ケイ	92
13	東海旅客鉄道	91
14	キヤノン	87
14	住友商事	87
16	伊藤忠商事	84
16	シャープ	84
18	エヌ・ティ・ティ・ドコモ	78
19	サントリー	77
20	日立製作所	72

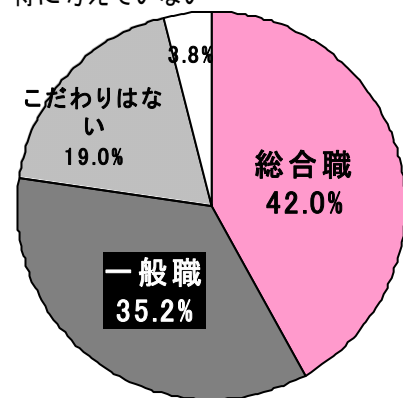
「一般職として働きたい」

N=1,047

順位	企業名	票数
1	東日本旅客鉄道	35
2	東海旅客鉄道	20
3	スクウェア・エニックス	19
3	ソニー	19
3	日立製作所	19
6	キヤノン	16
6	シャープ	16
6	トヨタ自動車	16
6	任天堂	16
6	バンダイ	16
6	松下電器産業	16
12	カプコン	15
13	本田技研工業	14
14	郵便局	13
15	コナミ	12
15	三菱重工業	12
17	NECソフト	11
17	東北電力	11
17	バンダイナムコゲームス	11
20	ジェイティービー	10
20	トヨタテクニカルディベロップメント	10
20	日産自動車	10

大学生(女性)

現時点では、
特に考えていない



「総合職として働きたい」

N=2,439

順位	企業名	票数
1	全日本空輸	94
2	資生堂	74
3	ベネッセコーポレーション	68
4	バンダイ	60
5	日本放送協会	59
6	松下電器産業	57
7	大日本印刷	56
8	電通	53
9	国際協力機構	52
9	富士フイルム	52
11	カゴメ	50
11	凸版印刷	50
11	みずほフィナンシャルグループ	50
14	サントリー	49
15	オリエンタルランド	48
15	三菱東京UFJ銀行	48
17	アサツーディ・ケイ	47
17	日本航空インターナショナル	47
19	講談社	46
20	住友商事	45

「一般職として働きたい」

N=2,042

順位	企業名	票数
1	損害保険ジャパン	110
2	三菱東京UFJ銀行	88
3	東京海上日動火災保険	75
4	三井住友銀行	72
5	みずほフィナンシャルグループ	70
6	三井住友海上火災保険	63
7	全日本空輸	55
8	東海旅客鉄道	54
9	三菱UFJ信託銀行	45
10	積水ハウス	43
11	りそなホールディングス	37
12	郵便局	36
13	トヨタ自動車	33
14	ジェイティービー	32
15	野村證券	31
16	資生堂	29
16	ベネッセコーポレーション	29
18	オリエンタルランド	28
19	日本航空インターナショナル	27
19	日本生命保険	27

(※) Q) 就職後、希望する立場（職掌）について、あてはまるものをひとつだけお選びください。

1. 総合職（原則として転勤を伴う、基幹となる業務）
2. 一般職（原則として転勤を伴わない、支援を中心とした業務）
3. こだわりはない
4. 現時点では、特に考えていない

企業選択の視点について～経年比較～

■企業を選ぶ際に重視する点・・・経年比較（2002年～2008年）

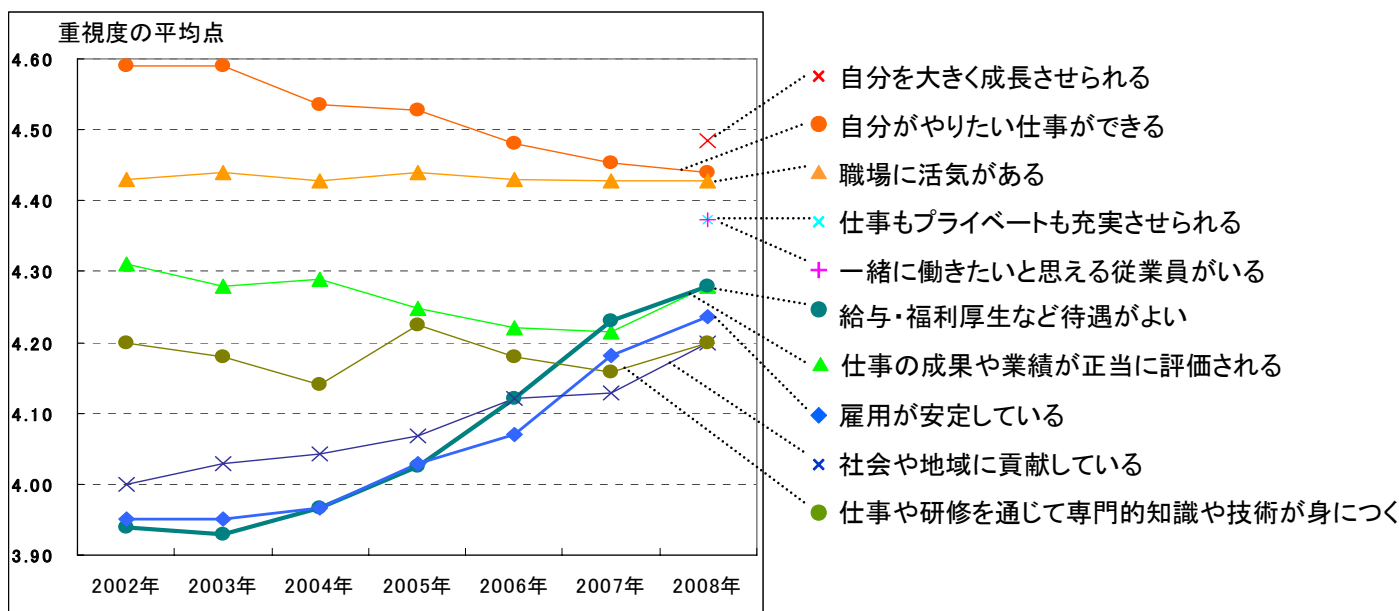
●就職活動における学生の企業選択の視点について、今年より従来の23項目に新たに7項目を加えた全30項目について聞いたところ、新たに加わった項目「自分を大きく成長させられる(4.49点)」が1位となった。例年1位の「自分がやりたい仕事ができる(4.44点)」は2位、「職場に活気がある(4.43点)」が3位となった。また続いて4位に、「仕事もプライベートも充実させられる(4.37点)」「一緒に働きたいと思える従業員がいる(4.37点)」という新しい項目2つがランクイン。仕事の内容だけでなく、ワークライフバランスを取れるかどうか、また一緒に働きたい人がいるかどうかという点も、企業選びにおいて重要なポイントになっていることが分かる。

●また、上位10位の項目について2002年からの6年間の変化をみると、「給与・福利厚生など待遇がよい」「雇用が安定している」という与えられた環境についての項目、また「社会や地域に貢献している」という貢献度についての項目は増加傾向が続いている。

※「とても重視する」5点、「重視する」4点、「どちらともいえない」3点、「あまり重視しない」2点、「重視しない」1点と置いたときの平均値

2008年 順位	新設	企業選択の視点(30項目)	2002年	2003年	2004年	2005年	2006年	2007年	2008年	昨年差
			n=16964	n=18526	n=17176	n=17173	n=17256	n=14061	n=12541	
1	★	自分を大きく成長させられる							4.49	
2		自分がやりたい仕事ができる	4.59	4.59	4.54	4.53	4.48	4.45	4.44	-0.01
3		職場に活気がある	4.43	4.44	4.43	4.44	4.43	4.43	4.43	0.00
4	★	仕事もプライベートも充実させられる							4.37	
4	★	一緒に働きたいと思える従業員がいる							4.37	
6		仕事の成果や業績が正当に評価される	4.31	4.28	4.29	4.25	4.22	4.22	4.28	0.06
6		給与・福利厚生など待遇がよい	3.94	3.93	3.97	4.03	4.12	4.23	4.28	0.05
8		雇用が安定している	3.95	3.95	3.97	4.03	4.07	4.18	4.24	0.06
9		社会や地域に貢献している	4.00	4.03	4.04	4.07	4.12	4.13	4.20	0.07
9		仕事や研修を通じて専門的知識や技術が身につく	4.20	4.18	4.14	4.22	4.18	4.16	4.20	0.04
11	★	性別に関係なく、待遇や挑戦の機会などが平等である							4.05	
11		勤務地が便利(よい)／通勤が便利	3.88	4.01	4.03	4.07	4.09	4.10	4.05	-0.05
13		企業戦略やビジョンがすぐれている	4.17	4.13	4.13	4.08	4.04	4.05	4.04	-0.01
13		経営者が魅力的である	4.00	4.00	4.05	4.07	4.04	4.04	4.04	-0.01
13		世の中に影響を与える仕事ができる	3.93	3.95	3.91	3.90	3.90	3.95	4.04	0.09
16		仕事を通して幅広い人脈形成ができる	4.00	3.98	4.01	4.00	3.99	3.97	4.02	0.05
17		職場が美しく快適である	3.85	3.84	3.93	3.95	3.97	4.03	4.00	-0.03
17	★	個人の挑戦が尊重される							4.00	
19		順調に業績を伸ばしている	4.01	3.99	3.98	4.02	3.98	4.01	3.99	-0.02
20		優秀な人材が多い	3.92	3.86	3.88	3.89	3.88	3.89	3.93	0.04
21	★	出産・育児に関する支援制度が充実している							3.87	
22		責任のある仕事をまかせてもらえる	3.89	3.90	3.87	3.85	3.81	3.80	3.83	0.03
23		売上や利益が高い	3.81	3.80	3.79	3.84	3.79	3.83	3.81	-0.02
24		企業そのものや商品がブランドとして広く認知されている	3.59	3.58	3.52	3.59	3.64	3.69	3.69	0.00
25		たくさんの優良顧客を持つ	3.60	3.55	3.61	3.60	3.59	3.60	3.65	0.05
26		自分の経験・専門が生かせる	3.69	3.64	3.63	3.63	3.57	3.53	3.57	0.05
27		技術や特許など、多くの知的資産を持っている	3.51	3.42	3.39	3.36	3.33	3.37	3.42	0.05
28		工場等の設備や研究所等の施設が充実している	3.49	3.38	3.42	3.37	3.32	3.39	3.36	-0.02
29	★	グローバルに活躍できる							3.32	
30		家族・友人などに自慢できる	3.19	2.97	3.01	3.10	3.11	3.15	3.29	0.14

■企業を選ぶ際に重視する点・・・2008年上位10項目の経年比較グラフ



企業選択の視点について～男女×希望する働き方～

■企業を選ぶ際に重視する点・・・男女×希望する働き方での比較（2008年）

2008年 順位	新設	企業選択の視点(30項目)	2008年 全体	男性 総合職	女性 総合職	男性 一般職	女性 一般職
			n=12541	n=4255	n=2439	n=1047	n=2042
1	★	自分を大きく成長させられる	4.49	4.57(1位)	4.59(1位)	4.36(4位)	4.33
2		自分がやりたい仕事ができる	4.44	4.41(3位)	4.54(2位)	4.41(1位)	4.39
3		職場に活気がある	4.43	4.42(2位)	4.54(2位)	4.31(5位)	4.46(5位)
4	★	仕事もプライベートも充実させられる	4.37	4.29	4.39	4.37(3位)	4.57(1位)
4	★	一緒に働きたいと思える従業員がいる	4.37	4.37(4位)	4.51(4位)	4.10	4.47(3位)
6		仕事の成果や業績が正当に評価される	4.28	4.36(5位)	4.28	4.29	4.16
6		給与・福利厚生など待遇がよい	4.28	4.23	4.30	4.28	4.44
8		雇用が安定している	4.24	4.15	4.18	4.40(2位)	4.43
9		社会や地域に貢献している	4.20	4.22	4.28	4.06	4.27
9		仕事や研修を通じて専門的知識や技術が身につく	4.20	4.19	4.20	4.27	4.14
11	★	性別に関係なく、待遇や挑戦の機会などが平等である	4.05	3.81	4.40(5位)	3.96	4.17
11		勤務地が便利(よい)／通勤が便利	4.05	3.83	3.97	4.27	4.49(2位)
13		企業戦略やビジョンがすぐれている	4.04	4.22	4.13	3.94	3.81
13		経営者が魅力的である	4.04	4.00	4.15	3.83	4.16
13		世の中に影響を与える仕事ができる	4.04	4.22	4.22	3.82	3.74
16		仕事を通して幅広い人脈形成ができる	4.02	4.14	4.11	3.87	3.86
17		職場が美しく快適である	4.00	3.95	3.93	4.11	4.12
17	★	個人の挑戦が尊重される	4.00	4.14	4.12	3.88	3.74
19		順調に業績を伸ばしている	3.99	4.08	3.99	4.05	3.93
20		優秀な人材が多い	3.93	4.05	4.10	3.68	3.81
21	★	出産・育児に関する支援制度が充実している	3.87	3.37	4.37	3.57	4.47(3位)
22		責任のある仕事をまかせてもらえる	3.83	4.06	4.00	3.62	3.47
23		売上や利益が高い	3.81	3.93	3.80	3.88	3.73
24		企業そのものや商品がブランドとして広く認知されている	3.69	3.78	3.78	3.63	3.62
25		たくさんの優良顧客を持つ	3.65	3.76	3.61	3.69	3.58
26		自分の経験・専門が生かせる	3.57	3.50	3.52	3.82	3.59
27		技術や特許など、多くの知的資産を持っている	3.42	3.52	3.42	3.51	3.25
28		工場等の設備や研究所等の施設が充実している	3.36	3.42	3.23	3.61	3.23
29	★	グローバルに活躍できる	3.32	3.51	3.52	3.15	2.93
30		家族・友人などに自慢できる	3.29	3.38	3.32	3.36	3.20

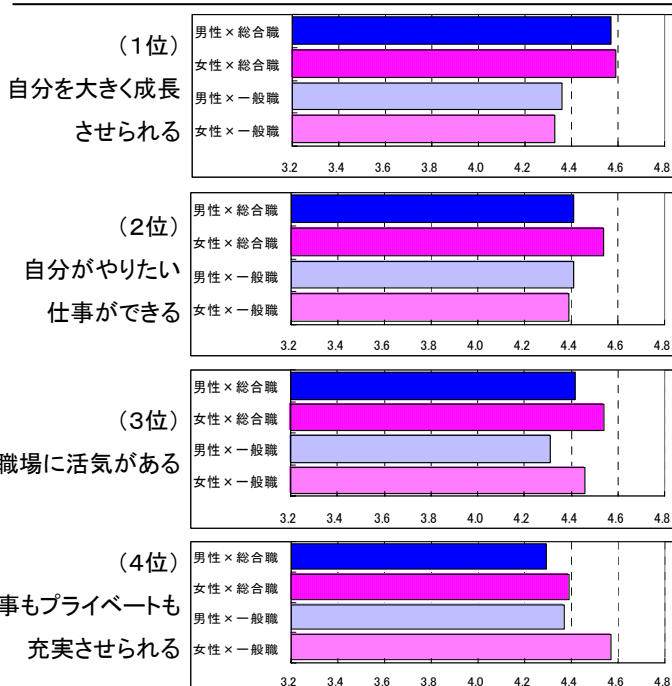
※
2008年の全体順位で
ソート

※※
「とても重視する」5点、
「重視する」4点、
「どちらともいえない」3点、
「あまり重視しない」2点、
「重視しない」1点
と置いたときの平均値

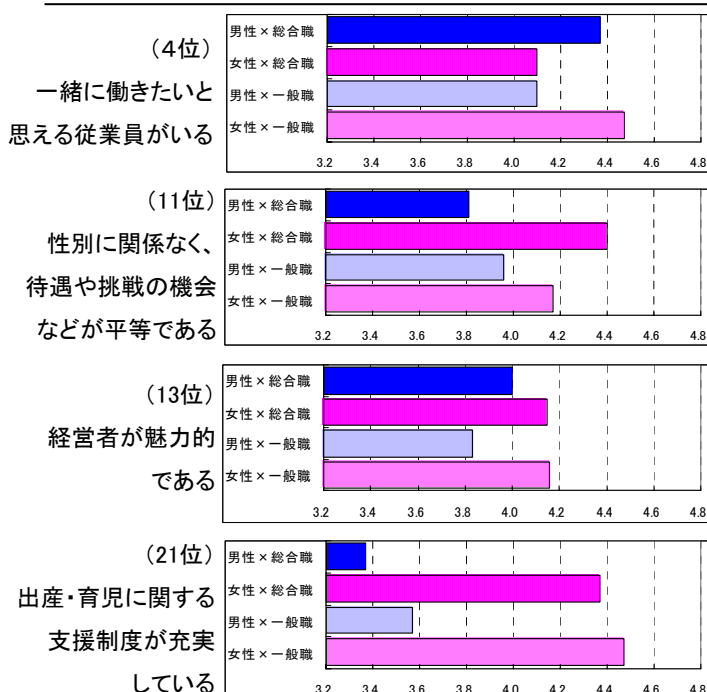
●企業を選ぶ際に重視する点について、男女別・希望する働き方別に比較すると、全体順位4位までの項目は男女による重視度の差があまりなく、特に総合職志向のある人の重視度が高い。総合職志向のある人は、仕事内容や職場環境に関する項目を重視していることが分かる。一般職志向のある人の重視度が比較的高いのは、男女とも「仕事もプライベートも充実させられる」というワークライフバランスに関する項目であった。

一方、男女間で重視度に差がある項目のうち、最も差が顕著だったのは「出産・育児に関する支援制度が充実している」という項目である。総合職志向・一般職志向に働き方に関わらず女性の重視度は高い一方で、男性(特に総合職志向のある人)の重視度は低い結果となった。

【男性・女性ともに重視度が高い項目】



【男性・女性で重視度に差がある項目】



《参考》ダイバーシティ推進イメージ企業順位 —特に、性別の観点から

■「性別に関係なく、従業員が活躍できる企業」（※）順位表（1位～50位）

企業のダイバーシティへの取り組みについて関心が集まるなか、特に性別の観点からのダイバーシティ推進について、学生に「性別に関係なく、従業員が活躍できる」とイメージされている企業はどこなのかを聞いた。（※）

1位は資生堂。得票数でみると2位に2倍以上の差をつけての圧倒的な1位となった。

N=12,541

順位	企業名	票数
1	資生堂	669
2	ベネッセコーポレーション	303
3	ソニー	184
4	バンダイ	171
4	ワコール	171
6	全日本空輸	157
7	フジテレビジョン	156
8	松下電器産業	154
9	ユニクロ	149
10	ジェイティービー	140
11	トヨタ自動車	137
12	日本アイ・ビー・エム	132
13	三菱東京UFJ銀行	120
14	損害保険ジャパン	111
15	三菱UFJ信託銀行	103
16	大和証券	94
17	オリエンタルランド	87
18	キヤノン	86
18	プロクター・アンド・ギャンブル・ジャパン	86
20	オリックス	79
21	エヌ・ティ・ティ・ドコモ	77
22	野村證券	75
23	東京海上日動火災保険	73
24	東日本旅客鉄道	72
25	イオン	70
25	サントリー	70

順位	企業名	票数
27	花王	60
27	日本生命保険	60
29	東海旅客鉄道	59
30	第一生命保険	58
30	日産自動車	58
32	三井住友銀行	57
33	シャープ	56
34	東芝	55
34	日本電気	55
36	任天堂	52
37	日立製作所	51
38	パナソニック	49
39	ミキハウス	47
40	ソフトバンク	46
40	高島屋	46
40	日本放送協会	46
40	楽天	46
44	ニトリ	45
44	郵便局	45
46	日本航空インターナショナル	44
46	リコー	44
48	レオパレス21	41
49	電通	40
50	みずほフィナンシャルグループ	39

（※） Q 「性別に関係なく、従業員が活躍できる企業」といえば、どこをイメージしますか？
思い浮かんだ企業名を正式社名でお答えください。

《参考》希望勤務地別の順位

■大学生の就職志望企業順位 希望勤務地（1位～10位）

就職を希望する勤務地（47都道府県、および「日本以外の国」）ごとに、就職志望企業の順位を算出した（※）。以下、三大都市圏である東京都・愛知県・大阪府に加え、札幌・仙台・広島・福岡の各都市を抱える、北海道・宮城県・広島県・福岡県の順位（10位以内）を抜粋している。

各県をみると、地方銀行やJR各社など、地元に着した公共性の高い事業を行う企業が上位に入っていることが分かる。

《東京都》

N=7,110

順位	企業名	票数
1	全日本空輸	247
2	みずほフィナンシャルグループ	205
3	三菱東京UFJ銀行	197
4	電通	174
5	ソニー	173
6	バンダイ	170
7	東日本旅客鉄道	168
8	東海旅客鉄道	163
9	博報堂	147
10	アサツーディ・ケイ	143
10	三井住友銀行	143

《愛知県》

N=1,984

順位	企業名	票数
1	東海旅客鉄道	111
2	トヨタ自動車	110
3	デンソー	72
4	三菱東京UFJ銀行	69
5	中部電力	65
6	アイシン精機	55
6	豊田自動織機	55
8	全日本空輸	43
9	ジェイアール東海高島屋	40
10	豊田通商	39

《大阪府》

N=3,456

順位	企業名	票数
1	シャープ	113
2	松下電器産業	106
3	三井住友銀行	99
4	全日本空輸	98
5	三菱東京UFJ銀行	84
6	ソニー	78
6	東海旅客鉄道	78
8	みずほフィナンシャルグループ	76
9	バンダイ	74
10	トヨタ自動車	72

《北海道》

N=648

順位	企業名	票数
1	北洋銀行	39
2	北海道銀行	29
3	ニトリ	22
4	北海道旅客鉄道	21
5	全日本空輸	18
5	北海道新聞社	18
7	六花亭製菓	17
8	セイコーマート	16
8	東日本旅客鉄道	16
10	電通北海道	14
10	北海道電力	14

《宮城県》

N=568

順位	企業名	票数
1	東北電力	41
2	東日本旅客鉄道	36
3	七十七銀行	30
4	アイリスオーヤマ	14
4	仙台銀行	14
4	郵便局	14
7	東日本電信電話	13
7	ユアテック	13
9	エヌ・ティ・ティ・ドコモ	11
9	資生堂	11

《広島県》

N=671

順位	企業名	票数
1	マツダ	46
2	広島銀行	45
3	もみじ銀行	26
4	ベネッセコーポレーション	24
5	広島信用金庫	18
6	ジェイティービー	16
7	中国銀行	14
7	山口銀行	14
9	エヌ・ティ・ティ・ドコモ	13
9	中国電力	13
9	西日本旅客鉄道	13

《福岡県》

N=1,326

順位	企業名	票数
1	九州旅客鉄道	82
2	九州電力	57
3	福岡銀行	49
4	全日本空輸	47
5	エヌ・ティ・ティ・ドコモ	32
5	西日本鉄道	32
7	三菱東京UFJ銀行	28
8	西部ガス	26
8	TOTO	26
8	三井住友銀行	26

（※）Q）就職を希望する地域はどこですか。あてはまるものをすべてお選びください。

（47都道府県・日本以外の国・こだわりはないの計49の選択肢より複数選択可）