

エイビーロード『海外旅行調査2016』

「台湾」が前年に続きレジャー渡航先1位
 渡航先の満足度は「タイ（ビーチリゾート以外）」が初の1位を獲得

株式会社リクルートライフスタイル(本社：東京都千代田区、代表取締役社長：浅野 健)に設置された海外旅行に関する調査研究機関「エイビーロード・リサーチ・センター」(センター長：沢登 次彦)は、2015年に海外旅行をした18歳以上の男女を対象に、渡航先や満足度、今後の海外旅行意向に関して調査をしました。その結果をご報告いたします。

- 結果の要約 -

【2015年海外旅行の実態】

…P3~7

- **渡航率は全体の15%、そのうちレジャーによる渡航は85%で、いずれも前年と同程度**
 - 減少傾向にあった渡航率は、前年とほぼ同程度にとどまる。渡航者のうち、レジャーによる渡航比率も前年とほぼ同じ。また、レジャー渡航者におけるヘビー旅行者（過去10回以上海外旅行経験あり）の割合も前年と変わらず58%。
- **レジャー渡航先は「台湾」が前年に続き1位。2位「ハワイ（オアフ島）」、「韓国」は3位**
 - レジャー渡航先は「台湾」が前年に引き続き1位を獲得。前年より2ポイント増加し、渡航率は16%。2位の「ハワイ（オアフ島）」（13%）との差を広げた。3位の「韓国」は前年から更に3ポイント減少。
 - 同行者別ランキングでは【ファミリー（子連れ家族）】【夫婦】【カップル】の3部門で「ハワイ（オアフ島）」が1位。【ファミリー（親連れ家族）】【友人】の2部門で「台湾」が1位。【一人旅】では3年連続1位だった「韓国」を退けて「タイ（ビーチリゾート以外）」が1位を獲得した。
- **渡航先満足度は「タイ（ビーチリゾート以外）」が、調査開始以来、初の1位**
 - 渡航先満足度ランキングは、前年8位から大幅に上昇して「タイ（ビーチリゾート以外）」が初の1位となった。2位は「カナダ」「オーストラリア」が同率でランクイン。4位に「西ヨーロッパ諸国」、5位に「ドイツ」と、遠距離エリアが上位に入った。

【今後の海外旅行動向】

…P8~9

《2015年海外旅行経験者》

- **2016年に海外旅行に「行った／行きたい」人の割合は82%。人気渡航先は1位「台湾」、2位「ハワイ（オアフ島）」、3位「オーストラリア」。**
 - 2016年に海外旅行に「行った」「行きたい」人の割合（82%）は、前年（80%）より微増。具体的な希望渡航先は、1位が「台湾」、2位が「ハワイ（オアフ島）」、3位「オーストラリア」。
- **今後行ってみたい渡航先は1位「イタリア」、2位「スペイン」、3位「フランス」**
 - 「イタリア」が不動の1位。2位は前年より1ランクアップした「スペイン」。「フランス」が入れ替わる形で3位となった。

《海外旅行未経験者》

- **行ってみたい渡航先は、1位「ハワイ」、2位「フランス」、3位「イタリア」**
 - 「行ってみたい渡航先」は、2015年海外旅行経験者と比べて、「ハワイ」の強さが目立つ結果に。

【本件に関するお問い合わせ先】

<https://www.recruit-lifestyle.co.jp/support/press>

調査概要と回答者プロフィール

「調査概要」

- 調査名 : エイビーロード『海外旅行調査2016』
- 調査目的 : 海外旅行者の予約状況・消費行動、および人気の渡航先・今後行きたい渡航先を把握する
- 調査対象 : ○スクリーニング調査 : 関東・関西・東海の3地域より抽出した18歳以上の男女
○本調査 : 2015年の海外旅行経験者 (出発月が2015年である海外旅行)
- 調査期間 : ○スクリーニング調査 : 2016年3月9日(水)～3月15日(火)
○本調査 : 2016年3月22日(火)～3月30日(水)
- 調査方法 : インターネット調査 ((株) インターエージのインターエージ・ネットモニターを利用))
- 調査対象数 : ○スクリーニング調査 : 204,786人、調査回収数 : 66,719人 (回収率 32.6%)、調査集計数 : 66,310人
○本調査 : 7,883人、調査回収数 : 4,934人 (回収率 62.6%)、調査集計数 : 4,802人

今回の調査結果を、「平成27年における外国人入国者数及び日本人出国者数について(確定値) (出典:法務省)」より「第8表 年齢別・男女別外国人入国者数・日本人出国者数」を用いて算出したレジャー渡航者構成比(性・年代別)に換算して集計(ウエイトバック集計)を行った。
3地域は関東(東京都、神奈川県、千葉県、埼玉県、群馬県、栃木県、茨城県)、関西(大阪府、京都府、兵庫県、奈良県、滋賀県、和歌山県)、東海(岐阜県、静岡県、愛知県、三重県)を指す。

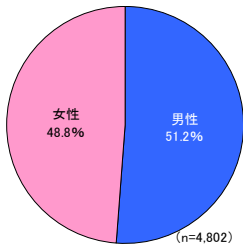
ウエイトバック値

	18～29歳	30～39歳	40～49歳	50～59歳	60歳以上
男性	0.7175579	1.0022098	1.2042349	0.9484497	1.2310514
女性	1.2349039	0.9952853	0.9173323	0.7756231	0.9790302

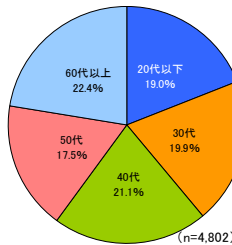
- 国名表記 : 本報告書内に掲載している国・地域は、以下のように聴取している
西ヨーロッパ諸国…「西ヨーロッパ諸国 (オーストリア、スイス、クロアチア、オランダ、ベルギー、ポルトガル、バチカン、マルタ、モナコ他)」(2014年実施以前:「西ヨーロッパ (イギリス、フランス、ドイツ、スペイン、イタリア以外)」として聴取)
東ヨーロッパ諸国…「東ヨーロッパ諸国(チェコ、ポーランド、ハンガリー、ブルガリア、ルーマニア、ロシア他)」(2014年実施以前:「東ヨーロッパ諸国 (ロシアを含む)」として聴取)
北ヨーロッパ諸国…「北ヨーロッパ(フィンランド、ノルウェー、デンマーク、スウェーデン、アイスランド)」(2014年実施以前:「北ヨーロッパ諸国」として聴取)

「回答者プロフィール」

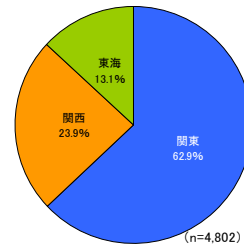
■性別 (全体/単一回答)



■年齢 (全体/単一回答)



■居住地域 (全体/単一回答)

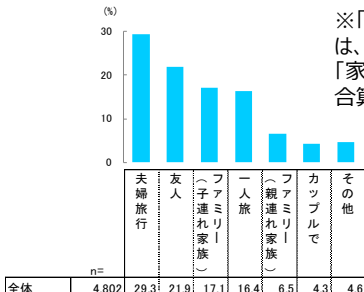


■ライフステージ (全体/単一回答)

	調査数	既婚男性				既婚女性			
		未婚男性	子供なし	末子 6歳以下	末子 7歳以上	未婚女性	子供なし	末子 6歳以下	末子 7歳以上
2016年調査全体	4,802	16.1	9.9	4.3	20.9	18.1	10.9	3.0	16.8
性別									
男性	2,457	31.4	19.3	8.4	40.9				
女性	2,345					37.1	22.4	6.0	34.5
性・年代別									
男性18～29歳	341	71.8	22.5	5.5	0.2				
男性30～39歳	475	45.6	24.9	21.9	7.6				
男性40～49歳	580	35.7	23.0	12.2	29.0				
男性50～59歳	465	16.3	21.0	2.2	60.4				
男性60歳以上	596	4.8	7.9	0.2	87.2				
女性18～29歳	573					73.7	20.0	6.3	-
女性30～39歳	483					41.9	35.3	16.1	6.8
女性40～49歳	434					33.0	29.0	5.9	32.1
女性50～59歳	378					16.0	18.9	0.4	64.7
女性60歳以上	478					9.0	8.8	0.2	82.0

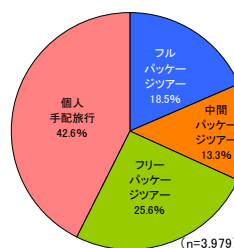
※ウエイトバック集計を行ったため、性・年代別の男性、女性それぞれの調査数合計は、性別の男性調査数、女性調査数と一致しない場合がある

■2015年最後の海外旅行の同行者 (全体/単一回答)



※「ファミリー(子連れ家族)」は、「家族旅行(子供と)」と「家族旅行(3世代)」を合算した数値

■2015年最後の海外旅行の形態 (海外旅行検討関与者/単一回答)



「フルパッケージツアー」
観光やアクティビティ、食事がほとんど組み込まれているツアー

「中間パッケージツアー」
観光やアクティビティ、食事が一部組み込まれているが、一定の自由時間もあるツアー

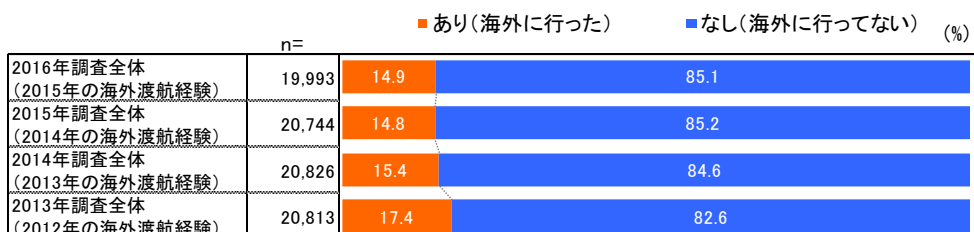
「フリーパッケージツアー」
往復航空券とホテル、送迎以外は現地では基本的に自由行動のツアー

■ 海外への渡航率は15%で前年と同程度。渡航者におけるレジャー比率も変わらず

■ レジャー渡航者におけるヘビー旅行者の比率は58%で前年と同じ


- 2015年に渡航した人は、全体の15%。減少傾向が続いていたが、前年と同程度にとどまった。
- 渡航者のうち、「レジャー」目的での渡航率が85%で、前年と同程度。
- 2015年海外旅行者のこれまでの海外旅行経験回数は、「ライト」が16%、「ミドル」が26%、「ヘビー」が58%で、いずれの割合も前年とほぼ同程度。

■ 2015年の渡航経験 (スクリーニング調査より 全体/単一回答)



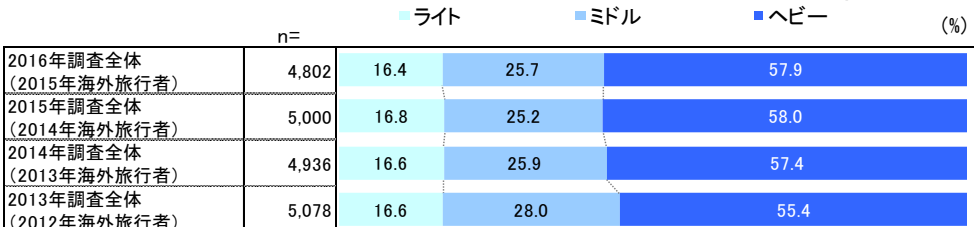
※回収された約67,000件のうち、性年代別に均等に回収した約20,000件を、「国勢調査」(平成22年、出典：総務省統計局)を用いて算出した人口構成比(性・年代別に換算して集計(ウエイトバック集計)を実施)

■ 2015年の渡航者の渡航目的 (スクリーニング調査より 全体/単一回答)



※「レジャー」：海外渡航の目的が「観光」、「スポーツ観戦」、「趣味・スポーツ」、「友人・知人・家族・親族訪問(1年未満滞在)」、「留学・研修(1年未満滞在)」
 「ビジネス」：海外渡航の目的が「ビジネス」
 「その他」：海外渡航の目的が「友人・知人・家族・親族訪問(1年以上滞在)」、「留学・研修(1年以上滞在)」、「その他」

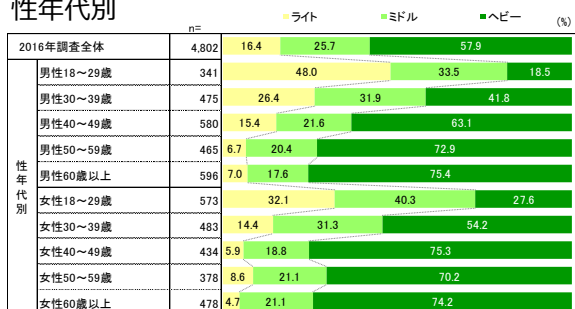
■ 2015年海外旅行者のこれまでの海外旅行経験 (全体/単一回答)



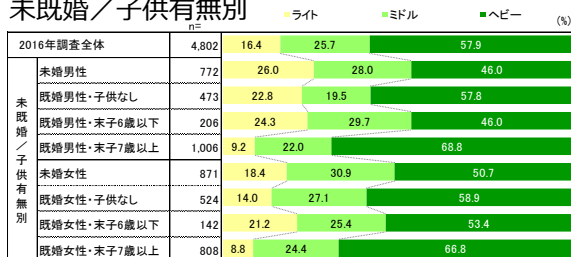
※「ライト」：これまでに海外旅行に行った回数が1~3回
 「ミドル」：これまでに海外旅行に行った回数が4~9回
 「ヘビー」：これまでに海外旅行に行った回数が10回以上

【参考/属性別・これまでの海外旅行経験】

性年代別



未婚/子供有無別




■「台湾」が前年に続き1位。次いで「ハワイ（オアフ島）」、「韓国」は3位

- 2015年の渡航先は、1位が「台湾」（16%）。2位「ハワイ（オアフ島）」（13%）、3位「韓国」（10%）。「台湾」は2ポイント上げ前年に引き続き1位。「ハワイ（オアフ島）」が追うが、その差を3ポイントに広げた。「韓国」は前年より3ポイント下がった。
- 方面別では「東南アジア」、特に「シンガポール」に伸びが見られ、中距離エリアの人気を押し上げた。

■2015年の渡航先・2014年の渡航先

- ・2015年1年間の渡航先（今回調査全体／複数回答）
- ・2014年1年間の渡航先（前回調査全体／複数回答）



2015年 1年間の 渡航先 (n=4,802)	2014年 1年間の 渡航先 (n=5,000)	2014 ↓ 2015 増減	2013年 1年間の 渡航先 (n=4,936)	2012年 1年間の 渡航先 (n=5,078)
4.2	3.8	▲0.4	4.2	4.2
6.0	7.7	▲1.7	7.5	7.5
4.8	4.0	▲0.8	4.6	4.7
3.9	3.6	▲0.3	3.5	2.9
5.8	5.5	▲0.3	5.7	5.8
0.7	0.6	▲0.1	0.5	0.5
5.8	5.2	▲0.6	5.6	6.3
3.1	2.4	▲0.7	3.1	2.6
2.2	1.8	▲0.4	1.9	1.2
1.7	1.9	▲0.2	2.2	2.9
0.4	0.7	▲0.3	0.6	0.6
0.1	0.2	▲0.1	0.5	0.7
0.9	0.8	▲0.1	0.8	0.9
—	0.1	▲0.1	0.2	0.2
0.8	1.0	▲0.2	1.1	1.9
4.7	4.3	▲0.4	3.6	4.1
5.2	5.1	▲0.1	5.6	5.5
1.3	1.4	▲0.1	1.3	1.4
2.3	2.4	▲0.1	1.9	2.0
0.2	0.1	▲0.1	0.1	0.4
0.5	0.8	▲0.3	0.6	0.6
0.1	0.1	▲0.1	0.1	0.1
0.3	0.3	—	0.4	0.3
0.9	0.8	▲0.1	1.3	1.1
13.0	13.5	▲0.5	12.7	13.5
3.5	3.7	▲0.2	3.7	4.2
7.0	6.5	▲0.5	7.7	8.4
0.8	1.1	▲0.3	1.4	1.7
0.4	0.5	▲0.1	0.5	0.6
0.2	0.1	▲0.1	0.1	0.2
0.1	—	▲0.1	0.1	0.1
0.2	0.1	▲0.1	0.3	0.2
0.2	0.2	—	0.2	0.4
0.5	0.5	—	0.6	0.4
0.1	0.1	—	0.2	0.3
2.3	2.2	▲0.1	2.5	4.3
1.0	0.8	▲0.2	0.7	2.7
2.4	2.0	▲0.4	1.9	3.4
5.4	5.7	▲0.3	5.0	6.9
2.1	1.9	▲0.2	2.1	3.0
15.9	14.3	▲1.6	12.8	12.1
10.0	12.5	▲2.5	15.4	20.3
6.1	5.0	▲1.1	5.4	4.8
1.2	1.1	▲0.1	1.2	1.4
1.1	1.2	▲0.1	1.4	1.8
6.2	5.6	▲0.6	6.6	6.6
2.7	2.7	—	3.2	2.9
0.4	0.2	▲0.2	0.3	0.4
0.7	0.6	▲0.1	0.7	0.7
0.9	0.9	—	0.9	1.0
2.1	2.2	▲0.1	2.1	2.1
1.2	1.0	▲0.2	0.8	0.9
0.6	0.2	▲0.4	0.5	0.6
1.0	1.2	▲0.2	0.8	0.9
3.8	3.9	▲0.1	4.0	—
1.3	0.5	▲0.8	0.4	4.2
0.8	0.5	▲0.3	0.6	—
1.9	2.3	▲0.4	2.2	1.7
0.9	1.0	▲0.1	0.9	1.2
0.5	0.5	—	0.5	*
1.0	1.2	▲0.2	1.3	1.6
3.6	3.3	▲0.3	3.1	3.8
1.2	1.1	▲0.1	1.2	0.9
0.1	0.1	—	0.1	0.1
25.7	25.4	▲0.3	26.5	24.5
3.0	4.1	▲1.1	4.7	6.2
10.3	9.8	▲0.5	9.4	9.6
2.4	2.5	▲0.1	2.0	2.3
1.5	1.8	▲0.3	2.0	1.9
15.3	15.7	▲0.4	14.4	15.3
7.7	7.4	▲0.3	8.8	9.5
1.6	1.5	▲0.1	1.8	1.9
5.0	4.5	▲0.5	4.4	8.8
5.9	6.3	▲0.4	5.7	7.5
24.3	22.5	▲1.8	23.6	21.8
2.2	2.6	▲0.4	2.6	2.7
4.8	4.3	▲0.5	4.2	4.5
37.7	39.2	▲1.5	39.5	38.3
42.5	41.1	▲1.4	41.0	39.8
41.0	40.7	▲0.3	42.2	49.0

※1年間に行ったすべての国・地域を聴取
 ※「1年間の渡航先」の数値は、当該年調査の数値を掲載。例)「2014年1年間の渡航先」=前回調査(2015年実施)の数値
 ※「ベトナムシティ(ホーチン、ハノイ)」「ベトナムビーチ」「ベトナム(シティ、ビーチリゾート以外)」は、2013年以前の調査では「ベトナム」として聴取
 ※「スリランカ」は2013年以前の調査では非聴取のため該当データなし
 ※2013年以前の調査では「モンゴル」を聴取していたが、2014年調査から非聴取とし、該当者は「その他アジア」として回答
 ※「遠距離」=ヨーロッパ、中近東・アフリカ、アメリカ、カナダ・アラスカ、中南米・カリブ海に属する国・地域と、タチ、その他南太平洋・インド洋の島々
 「中距離」=ハワイ、南太平洋諸島・その他の島々(タチ、その他南太平洋・インド洋の島々を除く)、東南アジア(フィリピン各地域を除く)、その他のアジア、オセアニアに属する国・地域
 「近距離」=グアム・サイパン、中国、台湾、韓国の国・地域と、セブ島、フィリピン(セブ島以外)、フィリピン(ビーチリゾート以外)

【ファミリー（子連れ家族）】

■ 1位「ハワイ（オアフ島）」、2位「グアム」、3位「台湾」

➢ ベスト3は前年と変わらず。中でも近距離の「グアム」「台湾」と、中距離の「シンガポール」が数値を伸ばした。

【ファミリー（親連れ家族）】

■ 1位「台湾」、2位「ハワイ（オアフ島）」、3位「韓国」

➢ 「台湾」が6ポイントと大きく伸び、初の1位。2位の「ハワイ（オアフ島）」に8ポイントの差をつけた

【夫婦】

■ 1位「ハワイ（オアフ島）」、2位「台湾」、3位「イタリア」

➢ 3位「イタリア」、4位「西ヨーロッパ諸国」が順位を上げたが、一方「フランス」は5位に順位を下げた。

【カップル】

■ 1位「ハワイ（オアフ島）」、2位「台湾」、3位「韓国」

➢ ベスト3の顔ぶれは変わらないが、いずれも数値を落とした。5位の「ハワイ（オアフ島以外）」は3ポイントの伸び。

【友人】

■ 1位「台湾」、2位「韓国」、3位「ハワイ（オアフ島）」「タイ（ビーチリゾート以外）」

➢ 「台湾」が4ポイント伸ばし、初の1位。2位の「韓国」は6ポイント減少。

【一人旅】

■ 1位「タイ（ビーチリゾート以外）」、2位「台湾」、3位「韓国」

➢ 「韓国」が2ポイント減少し、3位に後退。スライドする形で「タイ（ビーチリゾート以外）」が調査開始以来、初の1位。2位に「台湾」が入る。

■ 同行者別 2015年の最後の旅行 渡航先TOP10（全体／5つまでの複数回答）

2015年 順位	2014年 順位	2013年 順位	国・地域	(%)	2014 ↓ 2015 増減
1	1	1	ハワイ(オアフ島)	18.0	▲ 0.3
2	2	2	グアム	12.8	1.0
3	3	4	台湾	10.1	1.8
4	5	5	シンガポール	6.8	1.8
5	4	3	韓国	6.0	▲ 1.3
6	6	7	ハワイ(オアフ島以外)	4.3	▲ 0.6
7	10	9	香港	4.1	1.5
8	7	6	アメリカ西部	3.7	▲ 0.4
9	14	12	オーストラリア	3.1	1.0
10	18	10	タイ(ビーチリゾート以外)	2.7	0.9

2015年 順位	2014年 順位	2013年 順位	国・地域	(%)	2014 ↓ 2015 増減
1	2	3	台湾	18.1	6.0
2	1	2	ハワイ(オアフ島)	10.8	▲ 4.8
3	3	1	韓国	9.4	▲ 1.5
4	4	5	フランス	5.3	▲ 1.2
5	5	15	アメリカ西部	5.2	0.5
6	10	6	グアム	5.0	1.4
7	9	10	シンガポール	4.7	0.6
8	6	12	西ヨーロッパ諸国	3.9	▲ 0.7
9	15	4	ドイツ	3.8	1.4
10	7	7	香港	3.5	▲ 0.9

2015年 順位	2014年 順位	2013年 順位	国・地域	(%)	2014 ↓ 2015 増減
1	1	1	ハワイ(オアフ島)	12.3	▲ 1.5
2	2	2	台湾	9.7	0.6
3	4	4	イタリア	7.0	1.1
4	5	6	西ヨーロッパ諸国	6.8	1.4
5	3	3	フランス	5.0	▲ 3.3
6	9	9	スペイン	4.7	1.2
7	5	5	韓国	4.2	▲ 1.2
8	7	7	グアム	3.6	▲ 0.1
9	15	19	アメリカ東部	3.4	1.1
	7	10	アメリカ西部	3.4	▲ 0.3

2015年 順位	2014年 順位	2013年 順位	国・地域	(%)	2014 ↓ 2015 増減
1	1	4	ハワイ(オアフ島)	13.4	▲ 2.4
2	2	2	台湾	8.8	▲ 2.6
3	3	3	韓国	7.3	▲ 1.5
4	5	1	グアム	7.1	0.2
5	7	9	ハワイ(オアフ島以外)	7.0	3.2
6	9	12	アメリカ西部	5.4	1.8
7	12	7	イタリア	5.2	2.2
8	4	10	シンガポール	4.7	▲ 3.3
9	13	14	香港	4.2	1.3
	16	15	オーストラリア	4.2	2.3

2015年 順位	2014年 順位	2013年 順位	国・地域	(%)	2014 ↓ 2015 増減
1	2	2	台湾	16.9	3.5
2	1	1	韓国	11.2	▲ 5.8
3	4	5	ハワイ(オアフ島)	6.6	0.4
	3	3	タイ(ビーチリゾート以外)	6.6	0.2
5	5	4	グアム	6.0	2.2
6	10	11	シンガポール	5.2	2.5
7	7	6	フランス	3.9	0.4
	9	10	イタリア	3.9	1.1
9	11	12	アメリカ西部	3.5	1.0
10	8	7	ベトナムシティ(ホーチミン、ハノイ)	3.4	0.3

2015年 順位	2014年 順位	2013年 順位	国・地域	(%)	2014 ↓ 2015 増減
1	2	2	タイ(ビーチリゾート以外)	9.3	0.8
2	3	3	台湾	8.4	0.3
3	1	1	韓国	6.9	▲ 2.4
4	4	4	アメリカ東部	5.4	0.5
5	11	11	イギリス	5.0	1.7
	6	9	フランス	5.0	0.7
7	9	5	香港	4.7	0.7
8	10	15	ドイツ	4.4	0.6
9	5	5	アメリカ西部	4.2	▲ 0.2
10	16	7	ハワイ(オアフ島)	3.9	1.3

※1回の旅行でも複数の国・地域を訪問することがあるため、5つまでの複数回答とした

■ 「タイ(ビーチリゾート以外)」が8位から大きく上昇し1位。2位に「カナダ」「オーストラリア」、4位に「西ヨーロッパ諸国」、5位に「ドイツ」と遠距離エリアが続く

➤ 渡航先満足度ランキング1位は、前年8位から大幅上昇の「タイ(ビーチリゾート以外)」。2位の「カナダ」「オーストラリア」ともに前年より2ポイント数値を上げた。

■ 2015年の最後の旅行 総合満足度TOP20

(全体/単一回答)

2015年 順位	2014年 順位	2013年 順位	国・地域	n	良かった・計					
					期待して 行ったら、 期待通りだった		期待して いなかったが、 行ってみたら よかった			
					2015年	2014年	2015年	2014年	2015年	2014年
1	8	3	タイ(ビーチリゾート以外)	195	95.9	93.5	77.9	75.6	18.0	17.8
2	7	-	カナダ	63	95.7	94.0	86.3	81.5	9.4	12.4
	9	14	オーストラリア	127	95.7	93.4	79.2	80.3	16.6	13.1
4	3	2	西ヨーロッパ諸国	155	95.3	96.3	84.5	85.0	10.8	11.2
5	10	13	ドイツ	123	95.2	93.3	80.5	88.0	14.7	5.3
6	10	6	ハワイ(オアフ島)	489	95.0	93.3	84.9	86.2	10.1	7.2
7	2	1	東ヨーロッパ諸国	82	94.9	97.7	80.0	80.5	14.9	17.2
8	4	5	アメリカ東部	138	93.3	94.9	79.1	87.9	14.3	7.0
9	1	9	スペイン	107	93.2	98.2	78.7	91.1	14.5	7.1
10	19	17	シンガポール	197	92.7	88.7	80.7	75.2	12.1	13.5
11	12	8	アメリカ西部	174	92.6	93.0	81.7	80.1	10.9	12.9
12	16	16	フランス	156	92.5	90.1	83.7	82.2	8.8	7.9
13	-	-	中国(上海、北京、香港、マカオ以外)	66	92.3	-	68.4	-	23.9	-
14	14	10	イタリア	184	92.1	92.3	86.5	83.5	5.6	8.8
15	6	7	イギリス	116	91.1	94.5	79.7	77.5	11.4	17.0
16	18	-	北ヨーロッパ諸国	62	90.6	88.9	77.7	79.5	12.9	9.4
17	17	12	台湾	573	90.4	89.7	78.6	70.4	11.8	19.3
18	20	15	グアム	268	89.6	87.8	69.4	70.3	20.2	17.5
19	13	11	ハワイ(オアフ島以外)	103	89.1	92.9	82.5	84.1	6.7	8.9
	22	19	韓国	337	89.1	82.7	70.3	63.3	18.8	19.4

※2015年の最後の旅行で複数の国・地域を訪問した場合は、一番の目的地としていた国・地域についての満足度を回答してもらった

①「期待して行ったら、期待通りだった」、②「期待して行ったら、期待はずれだった」、③「期待していなかったが、行ってみたらよかった」、④「期待していなかったが、行ってみたらよくなかった」の4つの選択肢のうち、①・③の回答を「良かった・計」としている

※サンプル数が60以上の国・地域でランキング（60サンプル未満はランキング対象外）

※各調査時にランキング対象外であった国・地域は、データを「-」としている

※小数点第2位を四捨五入した数値を掲載しているため、「期待して行ったら、期待通りだった」と「期待していなかったが、行ってみたらよかった」の合計が「良かった・計」と一致しないことがある

■ 2015年の最後の旅行 満足した理由、印象に残っていること（自由回答）

【タイ（ビーチリゾート以外）】

- ・物価が安い割には治安が良いし、少しですが日本語が通じるから。また、食事に関してもお腹を壊すことがないし、年中暖かい（暑い）ので、気軽に旅行でき、タイ人は気さくで信頼できるところが良いと思っています。（40代・男性）
- ・水上マーケットやゾウ乗り体験など、日本では体験できないことを体験し、遺跡を見たり、仏像を見たりして、日本とは違う文化に触れることができたので、楽しかった。（60代・女性）

【カナダ】

- ・スキー場は国内、世界で比べても最高だと思います。（40代・男性）
- ・夫とオーロラを見に行ったら感動した。極寒の中で満天の星空とオーロラが競演する様は最高のものでした。食事今まで行った外国よりはるかにおいしく満足でした。素晴らしいオーロラに魅せられて年に一度カナダに行こうと誓って帰ってきました。（50代・女性）

【オーストラリア】

- ・世界遺産観光、自然、街歩きともに満足できた。（30代・男性）
- ・観光もしっかりできたことに満足しているが何よりも食事が最高に良かった。また、コアラやロックワラビーと触れ合えたり、いろんな動物などを見ることができ大自然を楽しむことができた。（20代・女性）

■ 2015年の最後の旅行 各項目別満足度TOP10（全体／各項目ごとに単一回答）

【観光・鑑賞】

「オーストラリア」が前年17位から大きく上昇し1位に。2位の「西ヨーロッパ諸国」も前年12位から2位へ急上昇。3位の「フランス」もランクアップ。

2015年 順位	2014年 順位	国・地域	n	良かった・計	期待して 行ったら、 期待通りだった	期待して いなかった が、 行ってみたら よかった
1	17	オーストラリア	120	97.1	82.1	15.0
2	12	西ヨーロッパ諸国	153	96.3	87.0	9.3
3	6	フランス	150	96.2	87.3	9.0
4	1	東ヨーロッパ諸国	82	96.1	81.2	14.9
5	7	イタリア	182	95.4	90.4	5.0
6	3	アメリカ東部	132	95.3	78.3	16.9
7	10	アメリカ西部	157	94.6	83.5	11.1
8	9	ハワイ(オアフ島)	444	93.8	85.5	8.3
9	15	タイ(ビーチリゾート以外)	171	93.0	78.0	15.1
10	2	スペイン	105	92.8	80.9	11.8

【食事】

「韓国」が前年6位から5ランクアップで1位。2位に「台湾」「スペイン」と美食の国と言われる地域が続く。

2015年 順位	2014年 順位	国・地域	n	良かった・計	期待して 行ったら、 期待通りだった	期待して いなかった が、 行ってみたら よかった
1	6	韓国	321	89.7	74.9	14.8
2	8	台湾	564	86.9	74.5	12.4
	19	スペイン	101	86.9	71.8	15.1
4	2	タイ(ビーチリゾート以外)	186	86.2	66.0	20.2
5	21	グアム	252	85.6	63.1	22.5
6	13	シンガポール	194	82.9	59.7	23.2
7	3	ハワイ(オアフ島)	476	82.5	70.4	12.1
8	7	バリ島	82	81.9	51.4	30.6
9	18	アメリカ東部	133	81.8	53.7	28.1
10	16	ベトナムシチ(ホーチミン、ハノイ)	107	81.3	56.8	24.6

【買い物】

1位に「ドイツ」が前年12位から11ランクアップ。2位の「タイ（ビーチリゾート以外）」は前年から5ランクアップ。

2015年 順位	2014年 順位	国・地域	n	良かった・計	期待して 行ったら、 期待通りだった	期待して いなかった が、 行ってみたら よかった
1	12	ドイツ	109	89.7	61.6	28.1
2	7	タイ(ビーチリゾート以外)	162	89.3	65.4	23.9
3	-	東ヨーロッパ諸国	69	89.0	50.2	38.8
4	3	ハワイ(オアフ島)	451	85.3	74.4	10.9
5	4	アメリカ東部	111	84.2	66.5	17.7
6	13	フランス	134	82.7	71.7	11.0
7	2	アメリカ西部	147	81.8	62.9	18.9
8	8	イタリア	154	80.8	67.1	13.7
9	17	オーストラリア	108	80.7	55.5	25.2
10	16	韓国	300	80.5	65.1	15.4

【現地でのホスピタリティ】

1位は「カナダ」と「北ヨーロッパ諸国」。次いで3位に「タイ（ビーチリゾート以外）」「ドイツ」が入った。

2015年 順位	2014年 順位	国・地域	n	良かった・計	期待して 行ったら、 期待通りだった	期待して いなかった が、 行ってみたら よかった
1	4	カナダ	63	90.3	63.0	27.3
	2	北ヨーロッパ諸国	62	90.3	50.7	39.6
3	8	タイ(ビーチリゾート以外)	195	89.3	60.6	28.7
	16	ドイツ	123	89.3	59.6	29.6
5	1	東ヨーロッパ諸国	82	88.9	48.3	40.6
6	10	オーストラリア	127	88.6	61.2	27.4
7	5	ハワイ(オアフ島)	489	88.2	69.9	18.3
8	3	ハワイ(オアフ島以外)	103	87.7	72.0	15.6
9	11	台湾	573	87.5	62.7	24.8
10	7	アメリカ西部	174	86.5	55.2	31.4

【治安・衛生のよさ】

1位は「北ヨーロッパ諸国」で前年8位から7ランクアップ。2位は「シンガポール」で2ランクアップ、3位は前年2位の「オーストラリア」。

2015年 順位	2014年 順位	国・地域	n	良かった・計	期待して 行ったら、 期待通りだった	期待して いなかった が、 行ってみたら よかった
1	8	北ヨーロッパ諸国	62	96.8	70.0	26.8
2	4	シンガポール	197	94.1	80.6	13.5
3	2	オーストラリア	127	93.3	68.8	24.4
4	1	東ヨーロッパ諸国	82	93.2	58.3	34.9
5	3	カナダ	63	93.0	73.8	19.2
6	5	ハワイ(オアフ島)	489	90.9	73.8	17.1
7	7	ハワイ(オアフ島以外)	103	90.8	78.8	12.1
8	6	西ヨーロッパ諸国	155	89.6	61.1	28.5
9	12	グアム	268	88.9	60.2	28.8
	17	アメリカ西部	174	88.9	54.0	34.9

【ナイトライフ（クラブ・バー）】

「タイ（ビーチリゾート以外）」が前年5位から1位へ。2位は「ハワイ（オアフ島）」が前年から3ランクアップ。

2015年 順位	2014年 順位	国・地域	n	良かった・計	期待して 行ったら、 期待通りだった	期待して いなかった が、 行ってみたら よかった
1	5	タイ(ビーチリゾート以外)	122	89.3	66.0	23.2
2	5	ハワイ(オアフ島)	173	88.2	77.3	11.0
3	2	シンガポール	79	86.4	73.7	12.7
4	7	台湾	164	83.2	62.1	21.0
5	15	グアム	92	79.2	57.2	22.0
6	10	韓国	103	76.6	56.9	19.6

※2015年の最後の旅行で複数の国・地域を訪問した場合は、一番の目的地としていた国・地域についての満足度を回答してもらった

①「期待して行ったら、期待通りだった」、②「期待して行ったら、期待はずれだった」、③「期待していなかったが、行ってみたらよかった」、④「期待していなかったし、行ってみたらよくなかった」の4つの選択肢のうち、①・③の回答を「良かった・計」としている

※各項目、サンプル数が60以上の国・地域でランキング（60サンプル未満はランキング対象外）

※前回調査時（2015年実施）に60サンプル未満でランキング対象外であった国・地域は、2014年順位を「-」としている

※「観光・鑑賞」、「食事」、「買い物」、「ナイトライフ」については、その事柄を行っていない旅行者は集計からはずしている

※小数点第2位を四捨五入した数値を掲載しているため、「期待して行ったら、期待通りだった」と「期待していなかったが、行ってみたらよかった」の合計が「良かった・計」と一致しないことがある

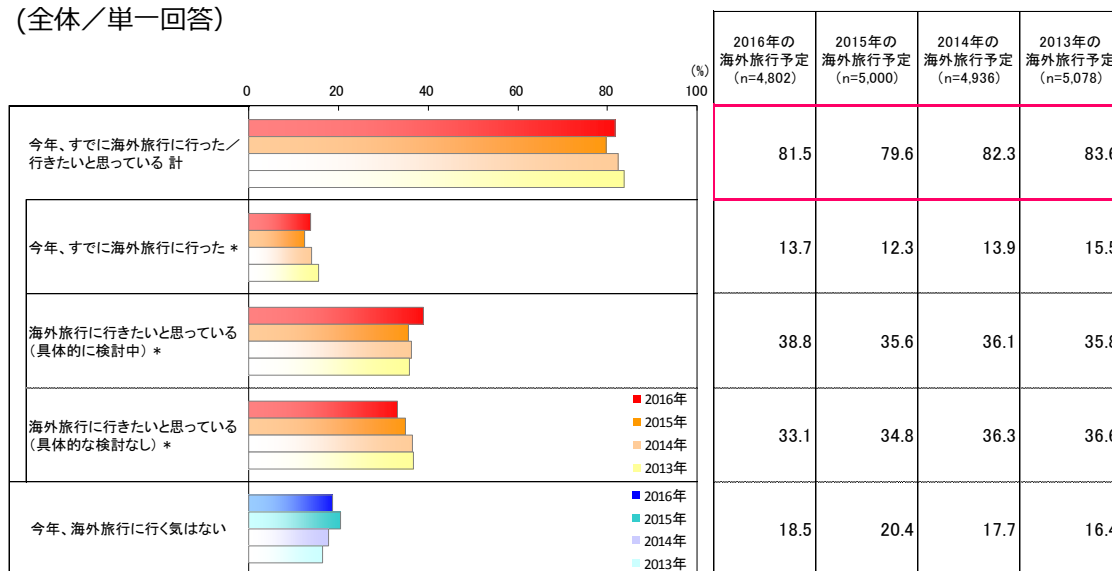
■ 2016年に海外旅行に「行った／行きたい」人の割合は82%、減少傾向から増加に転じた

■ 今年行きたい旅行先は1位「台湾」、2位「ハワイ（オアフ島）」、3位「オーストラリア」

- 2016年に「すでに海外旅行に行った」人は14%、「行きたいと思っている」人の割合を合わせると、82%。前年までの減少傾向に歯止めがかかり、微増した。特に「今年、すでに海外旅行に行った」が1ポイント、「海外旅行に行きたいと思っている（具体的に検討中）」が3ポイントアップと、すでに実施した人や具体的に意向を持っている人が増えている。
- また、今年行きたいと思っているエリアは、1位が「台湾」（16%）、次いで2位が「ハワイ（オアフ島）」（15%）、3位「オーストラリア」（9%）となった。前年と比べると、「台湾」（前年2位）、「オーストラリア」（前年6位）、4位の「韓国」（前年7位）、6位の「西ヨーロッパ諸国」（前年11位）、8位の「グアム」（前年10位）などが順位を上げている。

■ 2015年海外旅行者の2016年の海外旅行予定

(全体／単一回答)



※複数回答

※「海外旅行予定」の数値は、当該年調査の数値を掲載。例)「2015年の海外旅行予定」=前回調査(2015年実施)の数値。

■ 2016年に行きたい渡航先TOP10 (今年海外旅行に行く意向がある者／複数回答)

全体		n=3,914		
2016年順位	2015年順位	国・地域	(%)	2015 ↓ 2016 増減
1	2	台湾	15.6	0.3
2	1	ハワイ(オアフ島)	14.5	▲ 2.3
3	6	オーストラリア	9.4	0.3
4	7	韓国	8.8	0.3
5	3	ハワイ(オアフ島以外)	8.3	▲ 1.6
6	11	西ヨーロッパ諸国	8.2	0.3
7	4	イタリア	7.9	▲ 1.9
8	10	グアム	7.6	▲ 0.5
9	5	フランス	7.5	▲ 1.8
10	7	アメリカ西部	7.2	▲ 1.3

- 《2015年海外旅行経験者》今後行きたい旅行先1位は「イタリア」。「フランス」に代わって今年は「スペイン」が2位、「フランス」は3位に後退
- 《海外旅行未経験者※》海外渡航経験のない人の行ってみたい渡航先は1位「ハワイ」、2位「フランス」、3位「イタリア」
- 今後行きたい渡航先を尋ねたところ、1位は調査開始以来、不動の「イタリア」、2位は「スペイン」、3位は「フランス」となった。2位の「スペイン」は前年2位のフランスに代わって1ランクアップ。
- 参考までに、海外旅行未経験者に尋ねた「行ってみたい渡航先」のランキングをみると、1位は「ハワイ」、2位「フランス」、3位「イタリア」となり、海外旅行未経験者に対する「ハワイ」の強さが目立つ結果となった。

※スクリーニング調査の結果から引用

■ 今後行きたい渡航先TOP20

(今後の海外旅行意向がある者／10カ国・地域までの複数回答・わからないと回答した者を除く)

全体					n=4,533	
2016年 順位	2015年 順位	2014年 順位	国・地域	(%)	2015 ↓ 2016 増減	
1	1	1	イタリア	32.7	▲ 4.6	
2	3	3	スペイン	29.6	▲ 2.8	
3	2	2	フランス	29.4	▲ 3.8	
4	8	8	アメリカ東部	27.1	0.3	
5	7	7	オーストラリア	26.9	0.0	
6	6	5	イギリス	26.2	▲ 2.1	
	5	4	ハワイ(オアフ島)	26.2	▲ 2.4	
8	4	6	ドイツ	26.1	▲ 4.0	
9	9	9	ハワイ(オアフ島以外)	23.2	▲ 2.3	
10	10	13	西ヨーロッパ諸国	22.7	▲ 2.5	
11	12	18	北ヨーロッパ諸国	21.7	▲ 1.8	
12	11	10	アメリカ西部	21.4	▲ 2.3	
13	13	10	ニュージーランド	20.3	0.7	
14	14	12	カナダ	18.0	▲ 1.5	
15	15	17	東ヨーロッパ諸国	17.8	0.4	
16	16	15	台湾	17.1	▲ 0.2	
17	19	16	グアム	13.4	▲ 0.3	
18	18	20	モルディブ	12.7	▲ 1.1	
19	20	19	ギリシア	12.0	▲ 0.5	
20	21	21	シンガポール	11.0	0.4	

■ 行ってみたい渡航先TOP20

(スクリーニング調査より 海外旅行未経験者／1～5位の合計)

全体			n=1,781	
2016年 順位	国・地域	(%)		
1	ハワイ	43.1		
2	フランス	37.0		
3	イタリア	34.3		
4	オーストラリア	33.0		
5	イギリス	27.1		
6	アメリカ東部	24.9		
7	ドイツ	22.3		
8	グアム	21.0		
9	西ヨーロッパ諸国	18.1		
10	アメリカ西部	16.6		
11	台湾	15.5		
12	スペイン	14.8		
13	北ヨーロッパ諸国	14.4		
14	カナダ	13.8		
15	ニュージーランド	12.6		
16	バリ島	10.1		
17	韓国	8.3		
18	ギリシア	8.0		
19	モルディブ	6.8		
20	シンガポール	5.8		

*「ハワイ」はオアフ島、オアフ島以外のエリアを含む

初めての海外旅行実態

- 初めての海外旅行先、1位は「ハワイ（オアフ島）」、2位「アメリカ西部」、3位「フランス」
- 渡航先へは友人や夫婦で行ったケースが多いが、「アメリカ西部」や「フランス」は一人旅も多い
- 2015年に海外旅行に行った人に対し、初めて行った海外旅行先について尋ねたものをランキング形式にした。最も渡航率が高かったのは「ハワイ（オアフ島）」で14%。次いで2位が「アメリカ西部」（9%）、3位が「フランス」（9%）となった。
- 上位5渡航先について、それぞれの同行者をみると、1位の「ハワイ（オアフ島）」は「友人と」（29%）、「夫婦旅行」（26%）で半数以上を占める。2位の「アメリカ西部」は「友人と」（31%）に続き「一人旅」が17%と高い。3位の「フランス」も1位は「友人と」（37%）が最も高く、次いで「夫婦旅行」（19%）、「一人旅」も18%と高い。4位の「グアム」は「友人と」（36%）に次いで「家族旅行（親連れ）」が20%と高い。5位の「韓国」は「友人と」が52%と突出している。

■ 初渡航先ランキングTOP20（全体／5つまでの複数回答）

全体 n=4,802

順位	国・地域	(%)
1	ハワイ(オアフ島)	13.9
2	アメリカ西部	9.3
3	フランス	9.2
4	グアム	8.8
5	韓国	7.8
6	イギリス	7.4
7	イタリア	6.5
8	オーストラリア	5.7
9	ハワイ(オアフ島以外)	4.9
10	ドイツ	4.8
	香港(中国)	4.8
12	アメリカ東部	4.4
13	台湾	3.8
14	シンガポール	3.6
15	西ヨーロッパ諸国	3.2
16	タイ(ビーチリゾート以外)	2.5
17	カナダ	2.3
18	サイパン	2.0
19	スペイン	1.9
20	上海(中国)	1.8

● 初海外旅行で残念だったこと、失敗談（性年代別／初渡航時期）

【ハワイ】

- ・時差ぼけがひどく初日は何もできなかった（男性18～29歳／6～10年前）
- ・レンタカーが、大きすぎて運転に苦労したこと（男性18～29歳／10年以上前）
- ・ハワイと日本と時差があまりに多くて昼寝をしてしまい夕方のオプションのディナークルーズに乗れなかったこと（女性40～49歳／10年以上前）

【アメリカ西部】

- ・ハリウッドをよく知らずに行き、遠くから見えるハリウッドの文字だけで、他に何もなかったのには、驚きました（男性40～49歳／6～10年前）
- ・ヨセミテ公園で花嫁が崖から落ちそうになった（男性60歳以上／10年以上前）
- ・グランドキャニオンでセスナからサングラスを落とした（女性30～39歳／10年以上前）

【フランス】

- ・パリジェンヌたちのファッションを特におしゃれだとは感じられなかった（女性40～49歳／10年前以上）
- ・ツアーの参加者がスリの未遂に遭遇した。目の前で鞆を開けられるところまで見てしまい怖くなった（女性18～29歳／4～5年前）

【グアム】

- ・ウエイクボードでガソリン切れのため海上に取り残された（男性18～29歳／6～10年前）
- ・日本語がみんな使えて海外に来た感覚があまりなかった（男性18～29歳／6～10年前）
- ・ナマコが多くて新婚の嫁さんが海に入るのを躊躇したこと（男性60歳以上／10年以上前）

【韓国】

- ・タクシーやバスの運転が荒く、日本ではありえないスピードを出していた（女性30～39歳／6～10年前）
- ・あまりにも近いので飛行機に乗ってる時間より待つ時間の方が長かった（男性40～49歳／10年以上前）

■ 初渡航先上位5エリア別 同行者（初渡航先回答者／単一回答）

		n=							(%)
		一人旅	カップルで	夫婦旅行	友人と	家族旅行 (親連れ)	家族旅行 (子供連れ)	その他	
初渡航先別	ハワイ(オアフ島)	667	3.5	6.1	26.3	28.7	16.9	10.1	8.4
	アメリカ西部	447	17.3	4.7	13.8	30.9	10.3	4.1	19.0
	フランス	439	17.6	3.3	19.1	36.8	6.7	3.0	13.5
	グアム	424	1.7	10.6	12.8	36.4	20.1	8.8	9.4
	韓国	376	9.5	2.6	3.5	52.1	14.2	2.8	15.2

初めての海外旅行先ランキング（属性別）

- 男性では18～29歳で「グアム」、女性は18～29歳、30～39歳で「韓国」がそれぞれ1位
- 属性別にみると、男性では18～29歳は、「グアム」が1位、それ以外の年代では「ハワイ（オアフ島）」が1位。30代は2位に「台湾」、40～50代では2位に「アメリカ西部」が入るなど年代によって違いがみられる。女性においては18～29歳、30～39歳で「韓国」が1位。40代では「アメリカ西部」が1位となっている。

■ 性・年代別 初渡航先ランキングTOP10（全体／5つまでの複数回答）

男性18～29歳 n=341

順位	国・地域	(%)
1	グアム	12.4
2	ハワイ(オアフ島)	9.9
3	韓国	8.2
4	オーストラリア	7.2
5	アメリカ西部	5.3
6	イギリス	4.8
	フランス	4.8
	アメリカ東部	4.8
9	台湾	4.6
10	イタリア	4.4

男性30～39歳 n=475

順位	国・地域	(%)
1	ハワイ(オアフ島)	10.8
2	台湾	8.2
3	韓国	7.4
4	アメリカ西部	6.5
	グアム	6.5
6	イギリス	6.1
7	ハワイ(オアフ島以外)	5.7
8	フランス	5.5
9	オーストラリア	4.9
10	アメリカ東部	4.6

男性40～49歳 n=580

順位	国・地域	(%)
1	ハワイ(オアフ島)	11.6
2	アメリカ西部	11.0
3	グアム	8.5
4	韓国	7.7
5	フランス	6.8
6	アメリカ東部	6.2
7	オーストラリア	6.0
8	イギリス	5.8
9	イタリア	4.6
10	ハワイ(オアフ島以外)	4.1

男性50～59歳 n=465

順位	国・地域	(%)
1	ハワイ(オアフ島)	16.9
2	アメリカ西部	11.8
3	フランス	11.6
4	グアム	8.8
5	ドイツ	8.0
6	イギリス	7.3
7	イタリア	6.7
8	韓国	5.5
9	オーストラリア	5.3
10	香港(中国)	4.5

男性60歳以上 n=596

順位	国・地域	(%)
1	ハワイ(オアフ島)	18.0
2	フランス	12.4
3	イギリス	10.5
4	アメリカ西部	10.1
5	イタリア	9.9
6	香港(中国)	8.5
7	ドイツ	7.9
8	アメリカ東部	6.4
	ハワイ(オアフ島以外)	6.4
10	グアム	6.0

女性18～29歳 n=573

順位	国・地域	(%)
1	韓国	15.7
2	グアム	10.6
3	ハワイ(オアフ島)	9.1
4	オーストラリア	8.8
5	フランス	6.0
6	アメリカ西部	5.2
7	イギリス	4.7
8	ハワイ(オアフ島以外)	4.3
	台湾	4.3
10	アメリカ東部	3.9

女性30～39歳 n=483

順位	国・地域	(%)
1	韓国	12.0
2	ハワイ(オアフ島)	9.7
	グアム	9.7
4	オーストラリア	8.2
5	アメリカ西部	6.8
6	フランス	6.6
	イタリア	6.6
8	イギリス	5.4
9	香港(中国)	4.3
10	台湾	3.7

女性40～49歳 n=434

順位	国・地域	(%)
1	アメリカ西部	14.8
2	ハワイ(オアフ島)	14.4
3	イギリス	9.3
	フランス	9.3
5	グアム	8.9
6	香港(中国)	7.4
7	韓国	6.6
8	イタリア	6.3
9	ドイツ	5.1
10	シンガポール	4.9

女性50～59歳 n=378

順位	国・地域	(%)
1	ハワイ(オアフ島)	20.7
2	アメリカ西部	14.0
3	フランス	13.8
4	グアム	9.4
5	イタリア	8.4
6	イギリス	8.0
7	ハワイ(オアフ島以外)	6.2
8	ドイツ	6.0
9	オーストラリア	5.5
10	西ヨーロッパ諸国	4.5
	香港(中国)	4.5

女性60歳以上 n=478

順位	国・地域	(%)
1	ハワイ(オアフ島)	18.6
2	フランス	14.8
3	イギリス	11.5
4	イタリア	10.2
5	グアム	9.0
6	ハワイ(オアフ島以外)	8.4
7	アメリカ西部	8.2
8	ドイツ	7.6
9	西ヨーロッパ諸国	6.6
	香港(中国)	6.6