

高校生の「志願したい大学」

関西では近畿大学（初）・ 関西大学（10年連続）が同率1位 関東では早稲田大学が9年ぶり1位

—高校生に聞いた 大学ブランドランキング「進学ブランド力調査2017」より—

株式会社リクルートマーケティングパートナーズ（本社：東京都中央区 代表取締役社長 山口 文洋）が運営する、リクルート進学総研（所長：小林 浩）は、高校生の大学選びの動向を明らかにするため、2008年より進学ブランド力調査を実施しております。このたび2017年の調査結果がまとまりましたので、一部をご報告いたします。

関東・東海・関西エリアの『志願したい大学』ランキング…P3～P8

	関東エリア	東海エリア	関西エリア
全体 1位	早稲田大学 (昨年2位)	名城大学 (昨年2位)	関西大学 (昨年1位) 近畿大学 (昨年2位)

- ・関東エリアでは「早稲田大学」が9年ぶりに1位となり、「明治大学」（2009年から8年連続1位）が2位となった。
- ・東海エリアでは「名城大学」が2年ぶりに1位となった。
- ・関西エリアでは「関西大学」が10年連続で1位。同率で「近畿大学」が調査開始以来初の1位となった。

【男女・文理別】

	関東エリア	東海エリア	関西エリア
男子1位	明治大学 (昨年1位)	名城大学 (昨年2位)	近畿大学 (昨年2位)
女子1位	早稲田大学 (昨年1位)	南山大学 (昨年3位)	関西大学 (昨年1位)
文系1位	早稲田大学 (昨年2位)	南山大学 (昨年1位)	関西大学 (昨年1位)
理系1位	早稲田大学 (昨年3位)	名古屋大学 (昨年1位)	大阪大学 (昨年3位)

- ・関東エリアでは「早稲田大学」が文系理系共に1位となった。
- ・東海エリアでは男子で「名城大学」、女子で「南山大学」が1位となった。
- ・関西エリアでは男子で「近畿大学」、理系で「大阪大学」が1位となった。

関東・東海・関西エリアの『知っている大学』ランキング…P9

	関東エリア	東海エリア	関西エリア
全体 1位	早稲田大学 (昨年1位)	名古屋大学 (昨年1位)	近畿大学 (昨年1位)

関東・東海・関西エリアの『大学のイメージ』ランキング…P10～P11

	関東エリア	東海エリア	関西エリア
「国際的なセンスが身につく」	1位 上智大学 (昨年1位)	南山大学 (昨年1位)	関西外国語大学 (昨年1位)
「学校が発展していく可能性がある」	1位 早稲田大学 (昨年2位)	早稲田大学 (昨年3位)	近畿大学 (昨年2位)
「おしゃれな」	1位 青山学院大学 (昨年1位)	青山学院大学 (昨年1位)	同志社大学 (昨年3位)

※出版・印刷物へデータを転載する際には、“「進学ブランド力調査2017」リクルート進学総研調べ”と明記いただけますようお願い申し上げます。

【本件に関するお問い合わせ先】

http://www.recruit-mp.co.jp/support/press_inquiry/

【調査概要】

- **調査目的** 2018年3月卒業予定の高校3年生の大学に対する志願度、知名度、イメージを把握し、関係各位の参考にする。
- **調査対象** 関東エリア、東海エリア、関西エリアの高校に通っている2018年3月卒業予定者（調査時高校3年生）計74,000名。
 ※平成28年度学校基本調査の「全日制・本科2年生生徒数（県別）」を基に、リクルートマーケティングパートナーズが保有するリスト（注）より調査対象とする数を抽出
 （注）リクルートが発行する進学情報誌「スタディサプリ進路ブック」および、配信する進学情報WEBサービス「スタディサプリ進路」（<http://shingakunet.com>）会員リスト

【エリア区分】 関東エリア（東京都、神奈川県、千葉県、埼玉県、茨城県、栃木県、群馬県の1都6県）
 東海エリア（静岡県、愛知県、岐阜県、三重県の4県）
 関西エリア（大阪府、京都府、奈良県、和歌山県、兵庫県、滋賀県の2府4県）

- **有効回答数** 7,981名 回収率 10.8%
- **集計対象数** 6,986名

	【回収実数】 全体 (ウエイトバック前)	【回収実数】 大学進学 希望者数	ウエイト値	【補正後】 全体
3エリア・計	7,981	6,986		7,988
関東・計	3,963	3,596		3,961
男子	2,030	1,902	0.98	1,989
女子	1,933	1,694	1.02	1,972
文系	2,063	1,885		2,067
理系	1,384	1,318		1,378
どちらでもない	210	109		210
東海・計	1,752	1,417		1,752
男子	883	769	1.00	883
女子	869	648	1.00	869
文系	891	767		891
理系	543	502		543
どちらでもない	228	80		228
関西・計	2,266	1,973		2,275
男子	1,165	1,072	0.97	1,130
女子	1,101	901	1.04	1,145
文系	1,224	1,104		1,235
理系	695	648		691
どちらでもない	207	109		209

【補正後】 大学進学 希望者数
6,986
3,592
1,864
1,728
1,887
1,312
109
1,417
769
648
767
502
80
1,977
1,040
937
1,112
643
110

関東エリア、東海エリア、関西エリアそれぞれにおいて平成28年度「学校基本調査」（文部科学省）の2年生（本調査の母集団；2018年3月卒業予定の高校3年生）から男女構成比を算出し、エリア毎の男女構成比を補正している。分析対象は大学進学希望者のみを抽出している

- **調査期間** 2017年4月6日（木）～4月28日（金）
- **調査方法** 対象者に調査票を郵送し、記入後郵送で回収。

◇ **調査対象校の定義と校数** 各エリアとも下記に該当する大学を調査対象とした。

調査対象都道府県に所在する全大学およびその他2エリアの国立大学すべてと、公立・私立大学の入学定員1,000名以上の大学

各エリアの調査対象校数は以下の通り

- 関東エリア 303校（自エリア241校、他エリア62校）
- 東海エリア 209校（自エリア79校、他エリア130校）
- 関西エリア 254校（自エリア144校、他エリア110校）

2017年度新規追加校は以下の通り

調査エリア	都道府県名	区分	学校名	2017年定員	備考
東海	愛知県	私立大学	一宮研伸大学	80	2017年新設大学

（調査票について）

上記の大学を一覧化し、知名度・イメージに関する項目を質問するうえで、回答者の対象校数ボリュームを勘案して調査票（1枚ごと）に対する目安を定め、調査対象校を以下のようにランダムにグルーピングした。

【知名度に関する調査部分】

- 関東エリア 4グループ
- 東海エリア 3グループ
- 関西エリア 3グループ

※上記グループ数は、1人あたりの対象校数が100校を目安に設定

【イメージ項目に関する調査部分】

- 関東エリア 16グループ
- 東海エリア 12グループ
- 関西エリア 12グループ

※上記グループ数は、1人あたりの対象校数が20校を目安に設定

【志願度に関する調査部分】 志願度に関しては、各エリアに該当する全校を対象に設定。

■ 2008年～2012年調査について

調査対象数の抽出の際に、前年度学校基本調査の「全日制・本科3年生生徒数（県別）」を利用している。

■「早稲田大学」が9年ぶりに1位。

- ・「早稲田大学」が9年ぶりに1位となり、「明治大学」（2009年から8年連続1位）が2位となった。3位「青山学院大学」は昨年より変動なし。
- ・文理別では、文系、理系共に「早稲田大学」が1位となった。（理系の1位は2009年の集計開始以来初）

【国公立大学】

- ・全体で20位以内に入っている大学は6校（昨年と同じ）だが、いずれも11位以下。
- ・男女別では、上位20位に入っている大学は女子（2校）に比べて男子（7校）の方が多い。
- ・文理別では、上位20位に入っている大学は文系（4校）に比べて理系（8校）の方が多い。

【エリア外（東海・関西）の大学】

- ・上位20位以内に入っている大学はなし。

【順位を上げた大学（5ランク以上）】

- 全体 「学習院大学」（27位→15位）
- 男女別・女子「学習院大学」（22位→15位） 「帝京大学」（26位→19位）
- 文理別・文系「学習院大学」（17位→12位） 「獨協大学」（35位→16位） 「一橋大学」（21位→16位）
- 「東京大学」（29位→20位）
- ・理系「東京電機大学」（27位→19位）

志願度（関東エリア）

全体				性別								文理別							
順位	学校名	区分	志願度 (%)	男子				女子				文系				理系			
				順位	学校名	区分	志願度 (%)	順位	学校名	区分	志願度 (%)	順位	学校名	区分	志願度 (%)	順位	学校名	区分	志願度 (%)
1 (2)	早稲田大学	私	13.0	1 (1)	明治大学	私	15.2	1 (1)	早稲田大学	私	11.2	1 (2)	早稲田大学	私	17.1	1 (3)	早稲田大学	私	9.1
2 (1)	明治大学	私	12.5	2 (2)	早稲田大学	私	14.7	2 (3)	青山学院大学	私	10.3	2 (1)	明治大学	私	16.3	2 (2)	東京理科大学	私	8.7
3 (3)	青山学院大学	私	10.2	3 (3)	日本大学	私	10.6	3 (2)	明治大学	私	9.7	3 (3)	青山学院大学	私	14.9	3 (4)	日本大学	私	8.1
4 (7)	慶應義塾大学	私	8.0	4 (4)	青山学院大学	私	10.1	3 (4)	立教大学	私	9.7	4 (4)	立教大学	私	12.7	3 (1)	明治大学	私	8.1
4 (4)	日本大学	私	8.0	5 (7)	慶應義塾大学	私	8.6	5 (6)	慶應義塾大学	私	7.3	5 (5)	法政大学	私	9.3	5 (5)	慶應義塾大学	私	7.8
4 (6)	立教大学	私	8.0	5 (5)	法政大学	私	8.6	6 (9)	上智大学	私	6.7	6 (10)	上智大学	私	8.6	6 (6)	東京工業大学	国	7.4
7 (4)	法政大学	私	7.6	7 (6)	中央大学	私	7.0	7 (5)	法政大学	私	6.6	7 (8)	慶應義塾大学	私	8.5	7 (10)	首都大学東京	公	7.1
8 (11)	上智大学	私	5.4	8 (10)	立教大学	私	6.4	8 (8)	東洋大学	私	5.3	8 (6)	日本大学	私	7.8	8 (8)	北里大学	私	6.4
8 (8)	中央大学	私	5.4	9 (10)	東洋大学	私	5.4	8 (7)	日本大学	私	5.3	9 (7)	東洋大学	私	6.9	9 (6)	千葉大学	国	6.1
10 (9)	東洋大学	私	5.3	10 (8)	東京理科大学	私	5.3	10 (14)	北里大学	私	4.3	10 (9)	中央大学	私	6.4	10 (12)	筑波大学	国	5.2
11 (13)	首都大学東京	公	4.0	11 (14)	横浜国立大学	国	4.6	11 (10)	中央大学	私	3.6	11 (11)	駒澤大学	私	4.4	11 (9)	法政大学	私	5.1
12 (10)	千葉大学	国	3.7	12 (12)	首都大学東京	公	4.5	12 (16)	首都大学東京	公	3.5	12 (17)	学習院大学	私	4.3	12 (13)	横浜国立大学	国	4.8
13 (12)	東京理科大学	私	3.5	12 (13)	東京工業大学	国	4.5	13 (12)	明治学院大学	私	3.4	13 (12)	明治学院大学	私	4.0	13 (17)	東京大学	国	4.6
14 (15)	横浜国立大学	国	3.4	14 (9)	千葉大学	国	4.3	14 (14)	大妻女子大学	私	3.2	14 (13)	専修大学	私	3.8	13 (15)	東京農業大学	私	4.6
15 (27)	学習院大学	私	3.0	15 (16)	上智大学	私	4.2	15 (22)	学習院大学	私	3.1	15 (14)	成蹊大学	私	3.1	15 (11)	芝浦工業大学	私	4.4
16 (18)	北里大学	私	2.9	16 (15)	東京大学	国	4.0	15 (11)	千葉大学	国	3.1	16 (35)	獨協大学	私	2.8	15 (15)	中央大学	私	4.4
16 (18)	東京工業大学	国	2.9	17 (18)	筑波大学	国	3.8	17 (20)	成蹊大学	私	2.6	16 (21)	一橋大学	国	2.8	17 (14)	青山学院大学	私	3.8
16 (18)	東京大学	国	2.9	18 (21)	埼玉大学	国	3.4	18 (17)	日本女子大学	私	2.5	18 (16)	國學院大学	私	2.4	18 (19)	埼玉大学	国	3.5
19 (16)	筑波大学	国	2.8	19 (22)	専修大学	私	3.1	19 (13)	駒澤大学	私	2.4	18 (21)	横浜国立大学	国	2.4	19 (27)	東京電機大学	私	3.4
20 (14)	駒澤大学	私	2.7	20 (17)	駒澤大学	私	2.9	19 (26)	帝京大学	私	2.4	20 (14)	千葉大学	国	2.2	20 (20)	東京農工大学	国	3.0
												20 (29)	東京大学	国	2.2				

※志願度の割合 (%) は、小数点第2位四捨五入 ※括弧内は昨年順位 ※区分の略称は右記の通り 国/国立 公/公立 私/私立

■ 1位は「早稲田大学」（2008年、2017年）、
「明治大学」（2009年～2016年）の2校で占められる。
10年間を通じ、大規模私立大学が中心となっている。

【1位の動き】

- ・2008年は「早稲田大学」が「明治大学」に2ポイント以上の差をつけて1位。
- ・2009年は「明治大学」が1位となり、以降8年連続で1位となるが、2017年に「早稲田大学」が再び1位となった。

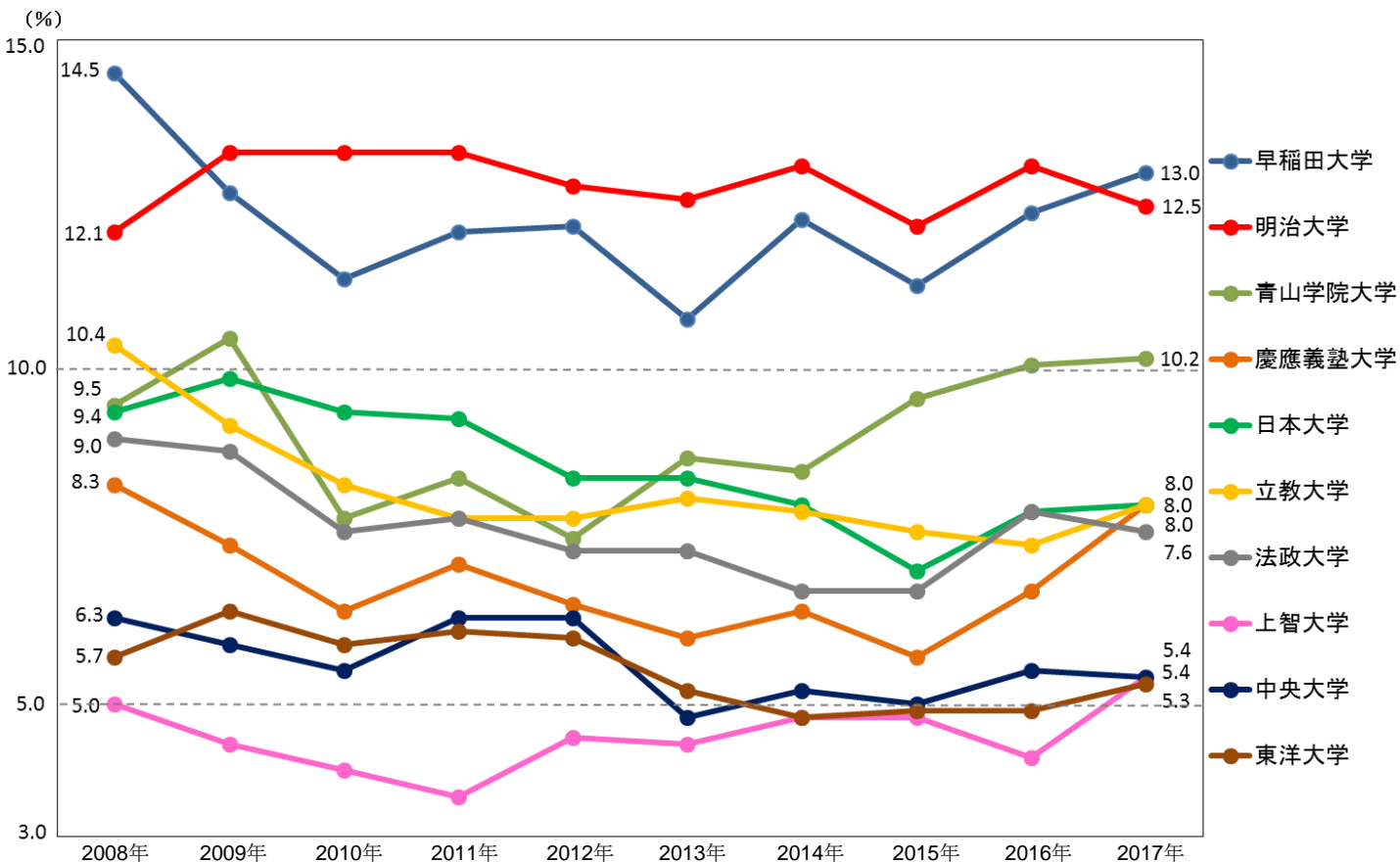
【3位以下の動き】

- ・2008年は「立教大学」「青山学院大学」「日本大学」「法政大学」「慶應義塾大学」の5校が8～11%の間に位置していた。
- ・2015年より「青山学院大学」の志願度が上昇。2017年には4位以下に2ポイント以上の差をつけて3位となっている。

【国公立大学の動き】

10年間を通じて、上位10位に国公立大学が入ったのは「千葉大学」のみ（2009年～2013年、2016年。いずれも10位）。大規模私立大学が中心となっている。

■ 関東：志願度経年推移（2017年の上位10校 2008年～2017年）



■ 関東：上位10校に入った国公立大学の校数 経年推移（2008年～2017年）

	2008年	2009年	2010年	2011年	2012年	2013年	2014年	2015年	2016年	2017年
校数	0	1	1	1	1	1	0	0	1	0
大学名	—	千葉大学	千葉大学	千葉大学	千葉大学	千葉大学	—	—	千葉大学	—

■「名城大学」が2年ぶりに1位。

- ・1位は「名城大学」（昨年2位）、2位「名古屋大学」（昨年1位）、3位「中京大学」（昨年5位）。
- ・男女別では、男子で「名城大学」が昨年2位から1位になった。
- ・また、女子で「南山大学」が昨年3位から1位になった。

【国公立大学】

- ・上位20位に入っている大学は9校（昨年と同じ）。
- ・男女別では、上位20位に入っている大学は女子（8校）に比べて男子（10校）が多い。
- ・文理別では、上位20位に入っている大学は文系（6校）に比べて理系（17校）が多い。

【エリア外（関東・関西）の大学】

- ・上位20位に入っている大学は2校（昨年より1校増加）。
- ・昨年に引き続き「立命館大学」と、新たに「早稲田大学」が入っている。

【順位を上げた大学（5ランク以上）】

- 全体 「常葉大学」（26位→17位）
 男女別・男子「常葉大学」（26位→16位）「静岡県立大学」（24位→19位）
 ・女子「静岡大学」（19位→11位）「常葉大学」（25位→19位）「早稲田大学」（27位→20位）
 文理別・文系「早稲田大学」（23位→13位）「常葉大学」（25位→15位）「立教大学」（25位→20位）
 ・理系「愛知教育大学」（20位→10位）「横浜国立大学」（33位→12位）
 「首都大学東京」（37位→15位）「浜松医科大学」（29位→16位）「千葉大学」（24位→17位）
 「豊橋技術科学大学」（22位→17位）「神戸大学」（40位→20位）「鈴鹿医療科学大学」（33位→20位）
 「常葉大学」（29位→20位）

志願度（東海エリア）

全体				性別						文理別									
順位	学校名	区分	志願度 (%)	男子			女子			文系			理系						
				順位	学校名	区分	志願度 (%)	順位	学校名	区分	志願度 (%)	順位	学校名	区分	志願度 (%)				
1 (2)	名城大学	私	11.2	1 (2)	名城大学	私	14.0	1 (3)	南山大学	私	8.6	1 (1)	南山大学	私	11.5	1 (1)	名古屋大学	国	19.3
2 (1)	名古屋大学	国	10.9	2 (1)	名古屋大学	国	13.4	2 (6)	愛知淑徳大学	私	8.2	2 (2)	中京大学	私	10.6	2 (2)	名古屋工業大学	国	13.7
3 (5)	中京大学	私	7.6	3 (5)	静岡大学	国	8.8	3 (4)	名古屋大学	国	7.9	3 (4)	名城大学	私	10.4	3 (4)	名城大学	私	12.4
4 (4)	南山大学	私	7.2	4 (7)	中京大学	私	8.7	3 (5)	名城大学	私	7.9	4 (5)	愛知大学	私	9.9	4 (3)	岐阜大学	国	12.0
5 (8)	静岡大学	国	7.1	5 (3)	名古屋工業大学	国	7.9	5 (2)	名古屋市立大学	公	7.6	5 (3)	愛知県立大学	公	7.0	5 (5)	静岡大学	国	11.4
6 (3)	三重大学	国	6.0	6 (4)	岐阜大学	国	7.7	6 (7)	福山女子園大学	私	6.6	6 (7)	愛知淑徳大学	私	6.9	6 (5)	三重大学	国	10.4
7 (5)	岐阜大学	国	5.9	7 (8)	三重大学	国	6.6	7 (1)	愛知県立大学	公	6.5	7 (8)	名古屋大学	国	6.4	7 (7)	名古屋市立大学	公	6.6
8 (10)	愛知大学	私	5.8	8 (9)	愛知大学	私	6.5	8 (8)	中京大学	私	6.2	8 (10)	愛知学院大学	私	6.3	8 (12)	静岡県立大学	公	5.4
9 (7)	名古屋市立大学	公	5.4	9 (8)	南山大学	私	6.0	9 (11)	名古屋外国語大学	私	5.6	9 (12)	愛知教育大学	国	5.5	9 (9)	中部大学	私	5.0
10 (8)	名古屋工業大学	国	5.1	10 (12)	愛知学院大学	私	5.6	10 (8)	三重大学	国	5.2	10 (6)	名古屋市立大学	公	5.2	10 (20)	愛知教育大学	国	3.8
11 (13)	愛知学院大学	私	4.8	11 (10)	中部大学	私	4.6	11 (12)	愛知大学	私	4.9	11 (15)	静岡大学	国	4.7	11 (10)	藤田保健衛生大学	私	3.6
12 (13)	愛知淑徳大学	私	4.6	12 (16)	愛知教育大学	国	4.2	11 (19)	静岡大学	国	4.9	11 (11)	名古屋外国語大学	私	4.7	12 (33)	横浜国立大学	国	3.2
13 (15)	愛知教育大学	国	4.4	13 (11)	名古屋市立大学	公	3.5	13 (13)	愛知教育大学	国	4.8	13 (23)	早稲田大学	私	4.3	13 (8)	愛知工業大学	私	2.8
13 (10)	愛知県立大学	公	4.4	14 (14)	立命館大学	私	3.4	14 (10)	静岡県立大学	公	4.3	14 (9)	三重大学	国	4.2	13 (13)	中京大学	私	2.8
15 (12)	中部大学	私	3.5	15 (14)	早稲田大学	私	3.1	15 (18)	愛知学院大学	私	3.9	15 (25)	常葉大学	私	4.0	15 (37)	首都大学東京	公	2.6
16 (16)	静岡県立大学	公	3.3	16 (26)	常葉大学	私	2.9	15 (15)	岐阜大学	国	3.9	16 (13)	立命館大学	私	3.9	16 (29)	浜松医科大学	国	2.4
17 (26)	常葉大学	私	3.2	17 (21)	愛知県立大学	公	2.7	15 (15)	金城学院大学	私	3.9	17 (13)	福山女子園大学	私	3.8	17 (11)	京都大学	国	2.2
17 (17)	立命館大学	私	3.2	18 (20)	横浜国立大学	国	2.6	18 (22)	名古屋学芸大学	私	3.7	18 (15)	同志社大学	私	3.4	17 (24)	千葉大学	国	2.2
19 (21)	早稲田大学	私	3.1	19 (24)	静岡県立大学	公	2.5	19 (25)	常葉大学	私	3.5	19 (19)	青山学院大学	私	3.3	17 (22)	豊橋技術科学大学	国	2.2
20 (18)	福山女子園大学	私	3.0	19 (16)	明治大学	私	2.5	20 (27)	早稲田大学	私	3.1	20 (25)	立教大学	私	3.0	20 (15)	大阪大学	国	2.0
20 (20)	名古屋外国語大学	私	3.0													20 (40)	神戸大学	国	2.0
																20 (33)	鈴鹿医療科学大学	私	2.0
																20 (22)	東京大学	国	2.0
																20 (29)	常葉大学	私	2.0
																20 (16)	豊田工業大学	私	2.0
																20 (24)	南山大学	私	2.0
																20 (19)	立命館大学	私	2.0

※志願度の割合 (%) は、小数点第2位四捨五入 ※括弧内は昨年順位
 ※区分の略称は右記の通り 国/国立 公/公立 私/私立 ※青色 = 関東エリアの大学 橙色 = 関西エリアの大学

■今年1位の「名城大学」が4回、「名古屋大学」が6回で1位を分け合う。
10年間を通じて、上位10位の半数以上が国公立大学。

【上位校の動き】

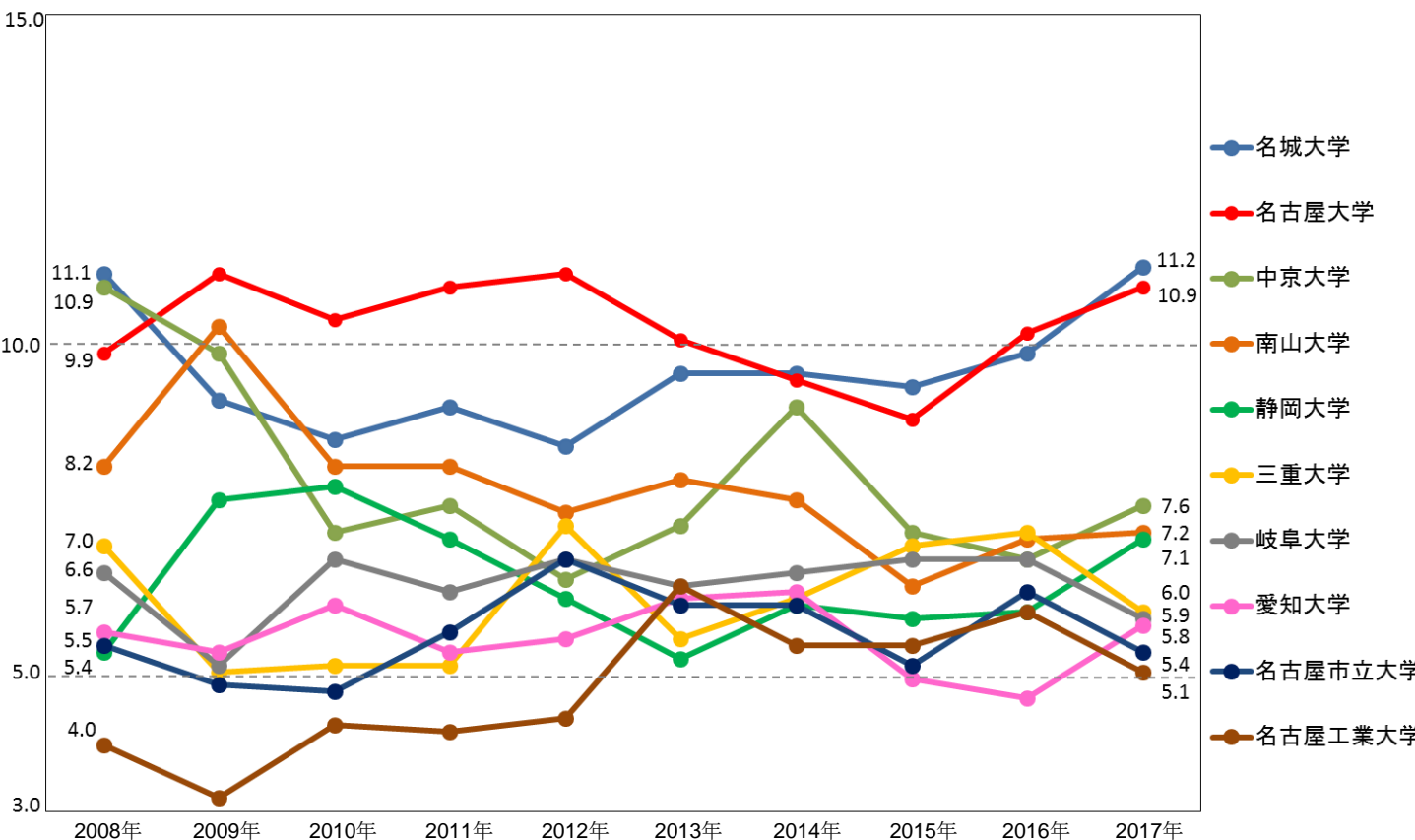
- ・2008年は「名城大学」が1位。その後5年間「名古屋大学」が1位となるが、「名城大学」が2014年、2015年、2017年に1位。
- ・2017年にはこの2校と3位以下の7校には3ポイント以上の差がある。

【国公立大学の動き】

- ・10年間を通じて、上位10位に入っている国公立大学の校数は半数以上（最高で2015年～2016年の7校）。
- ・他エリアと比較して上位10位に入っている国公立大学が多い。

■東海：志願度経年推移（2017年の上位10校 2008年～2017年）

(%)



■東海：上位10校に入った国公立大学の校数 経年推移（上位10校 2008年～2017年）

	2008年	2009年	2010年	2011年	2012年	2013年	2014年	2015年	2016年	2017年	
校数	5	6	5	5	6	5	5	7	7	6	
大学名	名古屋大学 三重大学 岐阜大学 名古屋市立大学 静岡大学	名古屋大学 静岡大学 岐阜大学 三重大学 愛知県立大学 名古屋市立大学	名古屋大学 静岡大学 岐阜大学 三重大学 名古屋市立大学	名古屋大学 静岡大学 岐阜大学 名古屋市立大学 三重大学	名古屋大学 三重大学 岐阜大学 名古屋市立大学 静岡大学 愛知県立大学	名古屋大学 岐阜大学 名古屋工業大学 名古屋市立大学 三重大学	名古屋大学 岐阜大学 三重大学 静岡大学 名古屋市立大学	名古屋大学 三重大学 岐阜大学 静岡大学 名古屋市立大学 名古屋工業大学 愛知県立大学 名古屋市立大学	名古屋大学 三重大学 岐阜大学 名古屋市立大学 静岡大学 名古屋工業大学 愛知県立大学	名古屋大学 静岡大学 三重大学 岐阜大学 名古屋市立大学 名古屋工業大学	名古屋大学 静岡大学 三重大学 岐阜大学 名古屋市立大学 名古屋工業大学

※各年度のランキング順

■ 1位は「関西大学」（10年連続）、「近畿大学」（調査開始以来初）。

- ・「関西大学」が10年連続で1位。同率で「近畿大学」が調査開始以来初の1位となった。
- 3位は「同志社大学」が昨年4位から順位を上げた。
- ・男女別では、男子で「近畿大学」が昨年2位から1位へ順位を上げた。
- ・文理別では、理系で「大阪大学」が昨年3位から1位へ順位を上げた。（2009年の集計開始以来初の1位）

【国立大学】

- ・全体で上位20位に入っている大学は8校（昨年と同じ）。
- ・男女別では、上位20位に入っている大学は女子（8校）に比べて男子（9校）の方が多い。
- ・文理別では、上位20位に入っている大学は文系（7校）に比べて理系（10校）の方が多い。

【エリア外（関東・東海）の大学】

- ・ランクインしている大学はなし。

【順位を上げた大学（5ランク以上）】

- 全体 ・「和歌山大学」（24位→16位）
- 男女別・男子「和歌山大学」（23位→14位）
- ・女子「神戸市外国語大学」（25位→15位）「京都府立大学」（28位→16位）
- 「摂南大学」（31位→16位）「和歌山大学」（28位→16位）
- 文理別・文系「和歌山大学」（22位→15位）
- ・理系「大阪教育大学」（31位→13位）「関西学院大学」（19位→13位）
- 「和歌山大学」（34位→17位）「名古屋大学」（32位→18位）「大和大学」（62位→18位）
- 「森ノ宮医療大学」（25位→20位）

志願度（関西エリア）

全体				性別								文理別							
順位	学校名	区分	志願度 (%)	男子				女子				文系				理系			
				順位	学校名	区分	志願度 (%)	順位	学校名	区分	志願度 (%)	順位	学校名	区分	志願度 (%)	順位	学校名	区分	志願度 (%)
1 (1)	関西大学	私	14.8	1 (2)	近畿大学	私	16.0	1 (1)	関西大学	私	14.5	1 (1)	関西大学	私	18.1	1 (3)	大阪大学	国	16.4
1 (2)	近畿大学	私	14.8	2 (1)	関西大学	私	15.0	2 (2)	近畿大学	私	13.4	2 (2)	近畿大学	私	16.9	2 (1)	神戸大学	国	15.3
3 (4)	同志社大学	私	10.0	3 (3)	神戸大学	国	11.7	3 (4)	同志社大学	私	9.8	3 (4)	同志社大学	私	12.8	3 (2)	大阪市立大学	公	12.6
4 (3)	神戸大学	国	9.4	4 (6)	大阪大学	国	10.9	4 (3)	関西学院大学	私	8.9	4 (3)	関西学院大学	私	11.3	4 (4)	近畿大学	私	11.5
5 (5)	大阪市立大学	公	8.8	5 (4)	大阪市立大学	公	10.3	5 (6)	大阪市立大学	公	7.1	5 (5)	立命館大学	私	9.1	5 (7)	関西大学	私	10.8
6 (7)	大阪大学	国	8.5	5 (5)	同志社大学	私	10.3	6 (9)	関西外国語大学	私	6.9	6 (7)	関西外国語大学	私	7.7	6 (6)	大阪府立大学	公	8.4
7 (6)	関西学院大学	私	8.1	7 (7)	立命館大学	私	8.4	6 (5)	神戸大学	国	6.9	7 (6)	龍谷大学	私	7.6	7 (5)	京都大学	国	8.0
8 (8)	立命館大学	私	7.2	8 (8)	関西学院大学	私	7.5	8 (8)	大阪大学	国	5.8	8 (8)	大阪市立大学	公	7.3	8 (10)	同志社大学	私	6.9
9 (9)	龍谷大学	私	6.0	9 (9)	龍谷大学	私	6.6	8 (7)	立命館大学	私	5.8	9 (9)	神戸大学	国	6.8	9 (9)	京都工芸繊維大学	国	4.9
10 (10)	関西外国語大学	私	4.7	10 (12)	京都産業大学	私	4.9	10 (10)	龍谷大学	私	5.3	10 (10)	大阪大学	国	4.7	10 (11)	立命館大学	私	4.6
11 (11)	大阪府立大学	公	4.0	10 (10)	京都大学	国	4.9	11 (12)	武庫川女子大学	私	4.3	11 (11)	甲南大学	私	4.5	11 (14)	大阪工業大学	私	4.3
12 (11)	京都大学	国	3.5	12 (11)	大阪府立大学	公	3.9	12 (13)	大阪府立大学	公	4.0	12 (12)	京都産業大学	私	4.3	12 (16)	摂南大学	私	3.6
13 (14)	京都産業大学	私	3.4	13 (13)	甲南大学	私	3.8	13 (11)	同志社女子大学	私	3.6	13 (16)	神戸市外国語大学	公	3.3	13 (31)	大阪教育大学	国	3.4
14 (15)	兵庫県立大学	公	3.1	14 (23)	和歌山大学	国	3.1	14 (14)	兵庫県立大学	公	3.3	14 (18)	兵庫県立大学	公	3.1	13 (19)	関西学院大学	私	3.4
15 (13)	甲南大学	私	3.0	15 (19)	大阪教育大学	国	3.0	15 (25)	神戸市外国語大学	公	3.0	15 (22)	和歌山大学	国	3.0	15 (8)	兵庫県立大学	公	3.3
16 (24)	和歌山大学	国	2.7	16 (16)	兵庫県立大学	公	2.9	16 (28)	京都府立大学	公	2.2	16 (16)	佛教大学	私	2.6	16 (13)	龍谷大学	私	2.9
17 (17)	大阪教育大学	国	2.5	17 (18)	大阪工業大学	私	2.8	16 (31)	摂南大学	私	2.2	17 (18)	大阪経済大学	私	2.5	17 (34)	和歌山大学	国	2.7
17 (19)	摂南大学	私	2.5	18 (14)	関西外国語大学	私	2.7	16 (28)	和歌山大学	国	2.2	18 (21)	京都外国語大学	私	2.4	18 (32)	名古屋大学	国	2.4
19 (22)	佛教大学	私	2.1	18 (15)	京都工芸繊維大学	国	2.7	19 (19)	京都女子大学	私	2.1	18 (15)	武庫川女子大学	私	2.4	18 (62)	大和大学	私	2.4
19 (19)	武庫川女子大学	私	2.1	18 (17)	摂南大学	私	2.7	19 (15)	甲南大学	私	2.1	20 (13)	大阪教育大学	国	2.3	20 (25)	森ノ宮医療大学	私	2.0

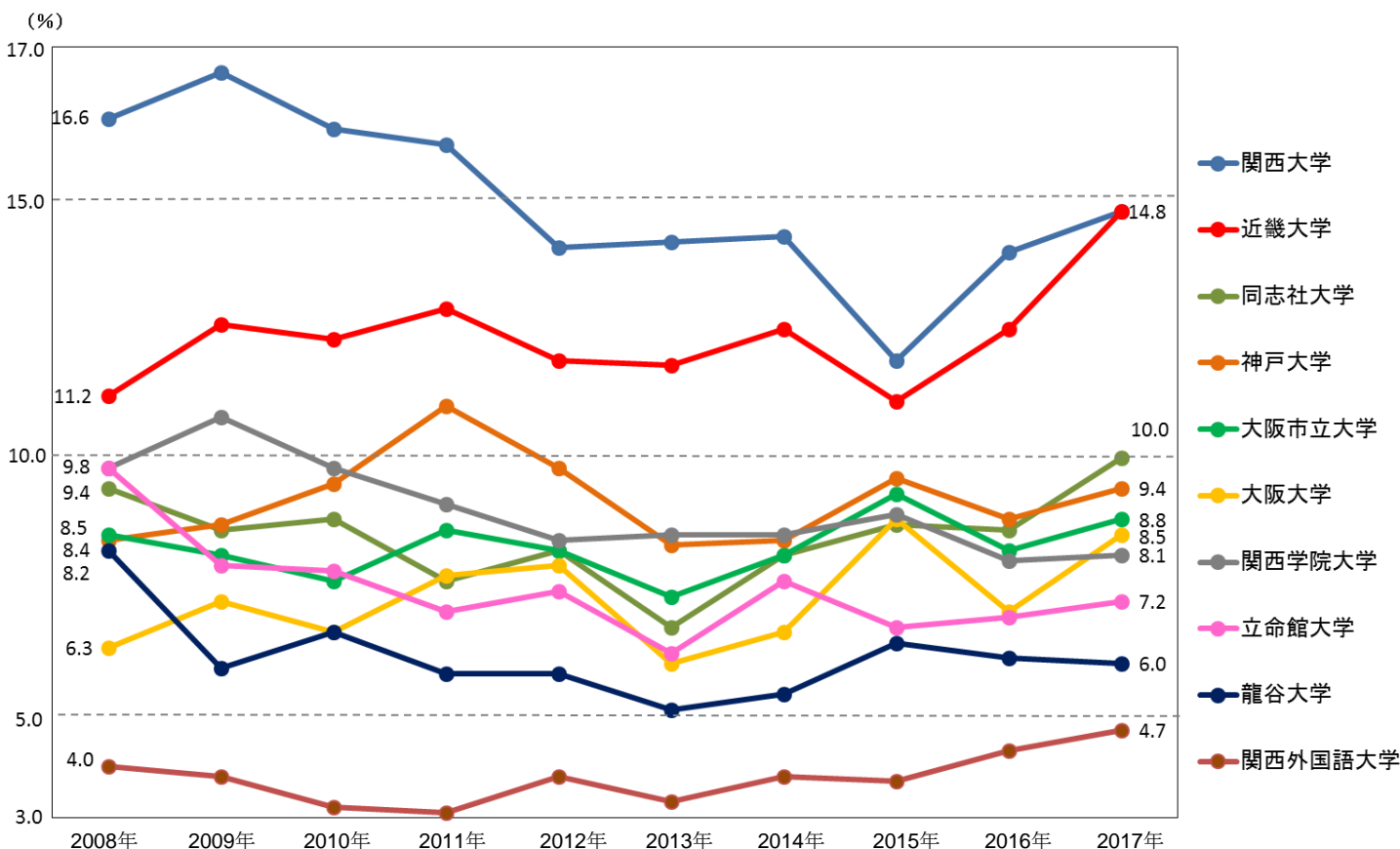
※志願度の割合 (%) は、小数点第2位四捨五入 ※括弧内は昨年順位 ※区分の略称は右記の通り 国/国立 公/公立 私/私立

■ 1位は2008年から10年連続「関西大学」。
2017年に「近畿大学」が同率1位となった。

【1位の動き】 2008年は「関西大学」が2位に5ポイント以上の差をつけて1位。
その後9年間「関西大学」が1位となるが、2位の「近畿大学」とのポイント差が小さくなり、
2017年には「近畿大学」が同率1位となった。

【国公立大学の動き】 10年間を通じて、上位10位に入っている国公立大学の校数は3～4校。

■ 関西：志願度経年推移（2008年～2017年 上位10校）



■ 関西：上位10校に入った国公立大学の校数 経年推移（上位10校 2008年～2017年）

	2008年	2009年	2010年	2011年	2012年	2013年	2014年	2015年	2016年	2017年	
校数	4	4	4	4	4	3	4	4	3	3	
大学名	大阪市立大学 神戸大学 大阪府立大学 大阪大学	神戸大学 大阪市立大学 大阪府立大学 大阪大学	神戸大学 大阪市立大学 大阪大学 大阪府立大学	神戸大学 大阪市立大学 大阪大学 大阪府立大学	神戸大学 大阪市立大学 大阪大学 大阪府立大学	神戸大学 大阪市立大学 大阪大学 大阪府立大学	神戸大学 大阪府立大学 大阪大学	神戸大学 大阪市立大学 大阪大学 大阪府立大学	神戸大学 大阪市立大学 大阪大学 大阪府立大学	神戸大学 大阪市立大学 大阪大学	神戸大学 大阪市立大学 大阪大学

※各年度のランキング順

■ 関東で「早稲田大学」、東海で「名古屋大学」、関西で「近畿大学」が1位。

【関東】・上位3校では、昨年5位の「慶應義塾大学」が2位に順位を上げた。

・国公立大学のランクイン校数は4校（昨年同様）。

・5ランク以上順位を上げた大学は「東京理科大学」。

【東海】・上位3校では、昨年4位の「東京大学」が3位に順位を上げた。

・国公立大学のランクイン校数は6校（昨年より2校減少）。

・過半数（11校）を東海エリア以外の大学が占める。

・5ランク以上順位を上げた大学は「上智大学」「名古屋市立大学」。

【関西】・上位3校では、昨年4位の「関西大学」が2位に順位を上げた。

・国公立大学のランクイン校数は6校（昨年より1校減少）。

・エリア外の大学のランクイン校数は6校（昨年より1校増加）。

・5ランク以上順位を上げた大学は「同志社女子大学」「上智大学」。

知名度（関東エリア）				知名度（東海エリア）				知名度（関西エリア）			
全体				全体				全体			
順位	学校名	区分	知名度（%）	順位	学校名	区分	知名度（%）	順位	学校名	区分	知名度（%）
1	(1) 早稲田大学	私	95.0	1	(1) 名古屋大学	国	86.7	1	(1) 近畿大学	私	90.8
2	(5) 慶應義塾大学	私	91.9	2	(2) 早稲田大学	私	85.8	2	(4) 関西大学	私	88.8
3	(3) 青山学院大学	私	90.6	3	(4) 東京大学	国	84.1	3	(3) 同志社大学	私	88.3
4	(2) 東京大学	国	90.5	4	(3) 中京大学	私	83.7	4	(2) 立命館大学	私	87.9
5	(4) 明治大学	私	89.8	5	(6) 南山大学	私	80.5	5	(5) 京都大学	国	85.3
6	(10) 上智大学	私	89.2	6	(8) 青山学院大学	私	76.4	6	(7) 大阪大学	国	80.8
7	(8) 法政大学	私	88.4	7	(16) 上智大学	私	75.5	7	(7) 神戸大学	国	79.9
8	(6) 日本大学	私	87.5	8	(9) 立命館大学	私	75.1	8	(10) 早稲田大学	私	79.5
8	(8) 立教大学	私	87.5	9	(7) 名城大学	私	74.8	9	(11) 関西学院大学	私	78.2
10	(7) 中央大学	私	85.4	10	(5) 明治大学	私	73.2	10	(7) 東京大学	国	78.1
11	(11) 駒澤大学	私	83.8	11	(10) 慶應義塾大学	私	72.3	11	(6) 龍谷大学	私	77.6
12	(16) 一橋大学	国	76.9	12	(12) 同志社大学	私	71.2	12	(20) 同志社女子大学	私	67.6
13	(13) 日本体育大学	私	75.5	13	(15) 愛知大学	私	70.9	13	(17) 青山学院大学	私	67.4
14	(12) 東洋大学	私	74.2	14	(11) 京都大学	国	67.1	14	(12) 明治大学	私	66.8
15	(15) お茶の水女子大学	国	73.3	15	(13) 静岡大学	国	66.3	15	(15) 大阪府立大学	公	65.8
16	(14) 学習院大学	私	73.1	16	(20) 中部大学	私	65.5	16	(21) 上智大学	私	63.7
16	(23) 東京理科大学	私	73.1	17	(21) 愛知学院大学	私	64.4	17	(13) 慶應義塾大学	私	63.4
18	(18) 帝京大学	私	71.7	18	(18) お茶の水女子大学	国	63.7	18	(14) 甲南大学	私	62.1
19	(20) 専修大学	私	71.6	19	(29) 名古屋市立大学	公	63.4	19	(18) 大阪市立大学	公	62.0
20	(24) 筑波大学	国	71.3	20	(24) 法政大学	私	63.0	20	(19) 関西外国語大学	私	60.0

※知名度の割合（%）は、小数点第2位四捨五入 ※括弧内は昨年順位 ※区分の略称は右記のとおり 国/国立 公/公立 私/私立
 ※東海エリア：青色 = 関東エリアの大学 橙色 = 関西エリアの大学 関西エリア：青色 = 関東エリアの大学

イメージ項目別ランキング

・大学の本来の差別化のポイントである「教育方針・カリキュラム」は、近年各大学が力を入れているものの、イメージに該当すると回答があった割合が、上位の大学でも2割を超えておらず、高校生にまだまだ伝わっていない様子。

・高校生の志望校選択時の重視項目*上位の「校風や雰囲気がよい」のイメージのトップは、関東エリアでは「早稲田大学」(昨年1位)、東海エリアでは「南山大学」(昨年7位)、関西エリアでは「同志社大学」(昨年4位)であった。*2016年の「進学センサス」で大学進学者の重視項目第2位

・「国際的なセンスが身につく」は、関東エリアで「上智大学」(昨年1位)、東海エリアで「南山大学」(昨年1位)、関西エリアで「関西外国語大学」(昨年1位)がそれぞれ1位となった。

・「学校が発展していく可能性がある」については、関東エリアでは「早稲田大学」(昨年2位)、東海エリアでも「早稲田大学」(昨年3位)、関西エリアでは「近畿大学」(昨年2位)がそれぞれ1位となった。

教育方針・カリキュラムが魅力的である

関東エリア				東海エリア				関西エリア			
順位	大学名	区分	%	順位	大学名	区分	%	順位	大学名	区分	%
1 (1)	早稲田大学	私	17.6	1 (35)	慶應義塾大学	私	14.2	1 (21)	近畿大学	私	12.0
2 (3)	慶應義塾大学	私	17.4	2 (12)	南山大学	私	10.2	2 (3)	同志社大学	私	11.6
3 (2)	東京大学	国	14.6	3 (2)	東京大学	国	10.0	3 (1)	京都大学	国	10.2
4 (8)	上智大学	私	11.7	3 (3)	名古屋大学	国	10.0	4 (10)	早稲田大学	私	10.1
5 (9)	明治大学	私	10.6	5 (1)	早稲田大学	私	9.1	5 (6)	東京大学	国	9.5
6 (7)	青山学院大学	私	9.0	6 (4)	京都大学	国	6.7	6 (2)	大阪大学	国	9.2
7 (6)	京都大学	国	8.7	6 (26)	上智大学	私	6.7	7 (5)	神戸大学	国	8.1
8 (5)	立教大学	私	8.2	8 (54)	名城大学	私	6.3	8 (20)	大阪府立大学	公	7.6
9 (21)	千葉大学	国	8.0	9 (96)	静岡大学	国	6.2	9 (9)	立命館大学	私	7.4
10 (16)	日本大学	私	7.5	10 (8)	青山学院大学	私	5.2	10 (14)	関西大学	私	5.8

校風や雰囲気がよい

関東エリア				東海エリア				関西エリア			
順位	大学名	区分	%	順位	大学名	区分	%	順位	大学名	区分	%
1 (1)	早稲田大学	私	22.5	1 (7)	南山大学	私	18.9	1 (4)	同志社大学	私	20.0
2 (2)	青山学院大学	私	22.4	2 (6)	慶應義塾大学	私	17.3	2 (6)	早稲田大学	私	18.4
3 (3)	慶應義塾大学	私	21.6	3 (8)	京都大学	国	14.2	3 (5)	関西学院大学	私	15.5
4 (6)	明治大学	私	19.8	4 (5)	東京大学	国	13.3	4 (1)	京都大学	国	15.3
5 (4)	上智大学	私	19.4	4 (3)	名古屋大学	国	13.3	5 (9)	近畿大学	私	15.0
6 (7)	立教大学	私	18.6	6 (1)	青山学院大学	私	12.4	6 (3)	慶應義塾大学	私	14.9
7 (11)	京都大学	国	14.4	7 (25)	明治大学	私	12.2	7 (2)	立命館大学	私	13.6
8 (5)	東京大学	国	13.3	8 (1)	早稲田大学	私	12.1	8 (10)	神戸大学	国	13.5
9 (9)	学習院大学	私	13.2	9 (25)	上智大学	私	10.8	9 (8)	関西大学	私	12.7
10 (11)	一橋大学	国	12.2	10 (4)	同志社大学	私	10.0	10 (6)	大阪大学	国	11.6

国際的なセンスが身につく

関東エリア				東海エリア				関西エリア			
順位	大学名	区分	%	順位	大学名	区分	%	順位	大学名	区分	%
1 (1)	上智大学	私	32.5	1 (1)	南山大学	私	22.0	1 (1)	関西外国語大学	私	15.5
2 (2)	東京外国語大学	国	21.2	2 (7)	東京外国語大学	国	21.6	2 (4)	東京大学	国	10.7
3 (3)	国際基督教大学	私	19.3	3 (3)	名古屋外国語大学	私	19.6	3 (3)	大阪大学	国	10.3
4 (5)	慶應義塾大学	私	18.8	4 (6)	上智大学	私	18.3	3 (10)	同志社大学	私	10.3
5 (4)	早稲田大学	私	18.5	5 (5)	東京大学	国	17.5	5 (4)	京都大学	国	10.2
6 (7)	東京大学	国	16.2	6 (11)	慶應義塾大学	私	16.5	6 (6)	神戸市外国語大学	公	9.9
7 (8)	神田外語大学	私	13.7	7 (8)	名古屋大学	国	10.8	7 (8)	立命館大学	私	9.4
8 (6)	青山学院大学	私	11.2	8 (2)	早稲田大学	私	9.8	8 (15)	上智大学	私	8.9
9 (9)	立教大学	私	10.9	9 (10)	青山学院大学	私	9.3	8 (12)	早稲田大学	私	8.9
10 (15)	京都大学	国	10.5	10 (9)	京都大学	国	6.7	10 (13)	東京外国語大学	国	8.7

*イメージの割合(%)は、小数点第2位四捨五入 ※括弧内は昨年順位。 ※区分の略称は右記のとおり 国/国立 公/公立 私/私立

イメージ項目別ランキング

学校が発展していく可能性がある

関東エリア				東海エリア				関西エリア			
順位	大学名	区分	%	順位	大学名	区分	%	順位	大学名	区分	%
1 (2)	早稲田大学	私	23.0	1 (3)	早稲田大学	私	13.6	1 (2)	近畿大学	私	33.3
2 (3)	慶應義塾大学	私	20.2	2 (5)	青山学院大学	私	13.4	2 (1)	京都大学	国	19.1
3 (1)	東京大学	国	17.4	2 (4)	名城大学	私	13.4	3 (4)	東京大学	国	18.0
4 (6)	京都大学	国	14.9	4 (7)	京都大学	国	12.5	4 (7)	同志社大学	私	16.9
5 (4)	明治大学	私	14.7	4 (1)	東京大学	国	12.5	5 (9)	早稲田大学	私	15.3
6 (8)	上智大学	私	13.0	6 (9)	慶應義塾大学	私	11.8	6 (3)	大阪大学	国	13.5
7 (15)	東京理科大学	私	12.3	7 (12)	南山大学	私	10.2	6 (12)	神戸大学	国	13.5
8 (11)	中央大学	私	11.2	8 (1)	名古屋大学	国	10.0	8 (6)	立命館大学	私	13.1
9 (10)	筑波大学	国	10.5	9 (10)	明治大学	私	8.9	9 (13)	関西学院大学	私	12.4
10 (5)	青山学院大学	私	9.9	10 (58)	東京工業大学	国	7.8	10 (4)	慶應義塾大学	私	12.3

就職に有利である

関東エリア				東海エリア				関西エリア			
順位	大学名	区分	%	順位	大学名	区分	%	順位	大学名	区分	%
1 (3)	慶應義塾大学	私	42.4	1 (2)	東京大学	国	32.5	1 (3)	大阪大学	国	29.4
2 (1)	早稲田大学	私	41.1	2 (5)	慶應義塾大学	私	27.6	2 (2)	京都大学	国	28.0
3 (2)	東京大学	国	38.9	3 (3)	早稲田大学	私	27.3	3 (1)	東京大学	国	26.7
4 (6)	明治大学	私	28.1	4 (1)	名古屋大学	国	24.2	4 (7)	神戸大学	国	23.4
5 (5)	上智大学	私	26.0	5 (4)	京都大学	国	19.2	5 (6)	慶應義塾大学	私	22.0
6 (6)	京都大学	国	20.1	6 (13)	南山大学	私	18.1	6 (4)	早稲田大学	私	21.8
7 (9)	お茶の水女子大学	国	17.3	7 (11)	明治大学	私	17.1	7 (5)	同志社大学	私	18.8
8 (10)	立教大学	私	16.9	8 (28)	上智大学	私	15.8	8 (10)	関西大学	私	15.7
9 (11)	中央大学	私	16.6	9 (12)	愛知教育大学	国	15.0	9 (11)	関西学院大学	私	14.8
10 (18)	千葉大学	国	15.5	9 (6)	一橋大学	国	15.0	10 (15)	近畿大学	私	14.5

クラブ・サークル活動が盛んである

関東エリア				東海エリア				関西エリア			
順位	大学名	区分	%	順位	大学名	区分	%	順位	大学名	区分	%
1 (1)	早稲田大学	私	22.1	1 (2)	青山学院大学	私	23.7	1 (2)	近畿大学	私	17.5
2 (2)	慶應義塾大学	私	21.7	2 (1)	早稲田大学	私	20.5	2 (4)	同志社大学	私	13.3
3 (3)	青山学院大学	私	19.3	3 (4)	慶應義塾大学	私	14.2	3 (6)	早稲田大学	私	11.3
4 (4)	日本体育大学	私	14.6	4 (5)	中京大学	私	9.8	4 (13)	日本体育大学	私	10.4
5 (6)	法政大学	私	13.3	5 (6)	日本体育大学	私	9.6	5 (10)	青山学院大学	私	10.0
6 (11)	駒澤大学	私	11.3	6 (12)	至学館大学	私	8.8	6 (5)	関西大学	私	9.8
7 (5)	日本大学	私	9.7	7 (10)	日本大学	私	7.8	6 (3)	立命館大学	私	9.8
8 (9)	明治大学	私	9.6	8 (3)	明治大学	私	7.3	8 (7)	慶應義塾大学	私	7.7
9 (10)	立教大学	私	8.6	9 (16)	南山大学	私	7.1	9 (13)	関西学院大学	私	7.0
10 (8)	東洋大学	私	8.0	10 (24)	東洋大学	私	6.3	10 (9)	龍谷大学	私	6.7

おしゃれな

関東エリア				東海エリア				関西エリア			
順位	大学名	区分	%	順位	大学名	区分	%	順位	大学名	区分	%
1 (1)	青山学院大学	私	36.6	1 (1)	青山学院大学	私	29.9	1 (3)	同志社大学	私	16.3
2 (2)	慶應義塾大学	私	27.3	2 (2)	慶應義塾大学	私	22.0	2 (2)	青山学院大学	私	14.7
3 (3)	上智大学	私	23.6	3 (11)	金城学院大学	私	16.4	3 (1)	慶應義塾大学	私	13.6
4 (7)	フェリス女学院大学	私	15.5	4 (5)	相山女学園大学	私	15.9	4 (6)	神戸大学	国	12.8
5 (4)	立教大学	私	15.1	5 (13)	立教大学	私	13.0	5 (5)	関西学院大学	私	12.3
6 (5)	明治大学	私	13.4	6 (3)	上智大学	私	11.7	6 (23)	神戸女子大学	私	11.6
7 (5)	早稲田大学	私	11.2	7 (9)	お茶の水女子大学	国	11.5	7 (14)	大阪芸術大学	私	10.9
8 (17)	東京芸術大学	国	9.1	8 (4)	明治大学	私	11.4	8 (19)	梅花女子大学	私	10.3
9 (28)	明治学院大学	私	8.7	9 (21)	南山大学	私	11.0	9 (10)	同志社女子大学	私	8.7
10 (10)	お茶の水女子大学	国	8.4	10 (10)	同志社大学	私	10.8	10 (18)	京都女子大学	私	8.3

※イメージの割合(%)は、小数点第2位四捨五入 ※括弧内は昨年順位。 ※区分の略称は右記のとおり 国/国立 公/公立 私/私立

■ 東海エリアは私立志向が上昇。 関西エリアは国公立志向が高まり、私立志向を上回る

- ・ 関東では、2008年の調査開始以降、私立志向が過半数を占めており、私立志向が顕著である。
- ・ 東海は、3エリア中最も国公立志向が高い。昨年から今年にかけては、国公立志向が減少し、私立志向が高まった。
- ・ 関西では昨年私立志向が高まったが、今年は国公立志向が高まった。

■ 国公立および私立進学志向（全体／単一回答） 単位：%

関東

調査年	調査数	国公立の大学・短期大学にぜひ行きたい (%)	どちらかといえば国公立の大学・短期大学に行きたい (%)	まだわからない (%)	私立の大学・短期大学にぜひ行きたい (%)	どちらかといえば私立の大学・短期大学に行きたい (%)	無回答 (%)	国公立志向・計 (%)	私立志向・計 (%)
2017	3592	24.7	9.2	7.7	46.2	9.0	3.2	34.0	55.2
2016	3925	24.1	9.7	7.9	45.1	9.5	3.8	33.7	54.6
2015	4408	24.3	9.5	8.0	45.6	9.2	3.4	33.8	54.8
2014	4672	24.3	10.1	8.3	44.0	9.9	3.4	34.3	53.9
2013	4920	25.4	9.6	8.3	43.2	9.9	3.7	35.0	53.0
2012	5403	23.5	10.6	7.3	43.5	10.7	4.3	34.1	54.3
2011	5357	23.8	11.4	7.7	42.5	10.4	4.2	35.2	52.9
2010	5609	23.5	10.3	6.9	44.6	10.5	4.3	33.8	55.0
2009	5216	22.6	11.1	5.9	44.4	11.1	4.8	33.7	55.5
2008	3824	20.7	9.1	4.7	41.2	9.1	15.2	29.8	50.2

東海

調査年	調査数	国公立の大学・短期大学にぜひ行きたい (%)	どちらかといえば国公立の大学・短期大学に行きたい (%)	まだわからない (%)	私立の大学・短期大学にぜひ行きたい (%)	どちらかといえば私立の大学・短期大学に行きたい (%)	無回答 (%)	国公立志向・計 (%)	私立志向・計 (%)
2017	1417	40.7	11.8	7.3	29.0	7.3	3.8	52.5	36.3
2016	1617	42.1	13.0	7.5	26.5	7.7	3.2	55.1	34.2
2015	1867	41.1	14.9	7.4	27.3	5.6	3.6	56.0	32.9
2014	2062	40.3	13.5	8.3	26.5	8.2	3.2	53.8	34.7
2013	2029	40.7	14.4	7.8	25.4	7.8	3.8	55.2	33.2
2012	2439	41.0	15.2	8.3	23.7	8.5	3.4	56.2	32.2
2011	2220	38.1	15.0	7.0	27.0	9.4	3.4	53.1	36.4
2010	2412	39.9	12.0	6.5	28.6	9.2	3.8	51.9	37.8
2009	1980	36.3	15.8	6.9	27.8	8.3	5.0	52.1	36.1
2008	1214	30.7	12.7	5.9	28.0	7.6	15.2	43.3	35.6

関西

調査年	調査数	国公立の大学・短期大学にぜひ行きたい (%)	どちらかといえば国公立の大学・短期大学に行きたい (%)	まだわからない (%)	私立の大学・短期大学にぜひ行きたい (%)	どちらかといえば私立の大学・短期大学に行きたい (%)	無回答 (%)	国公立志向・計 (%)	私立志向・計 (%)
2017	1977	36.4	11.0	6.7	34.3	8.0	3.6	47.4	42.3
2016	2349	34.0	9.5	7.0	37.0	8.1	4.4	43.5	45.1
2015	2539	37.6	9.4	8.3	33.3	7.4	4.0	46.9	40.7
2014	2537	32.9	10.2	8.7	36.6	8.3	3.3	43.1	44.9
2013	2465	30.7	11.5	9.9	34.3	8.4	5.2	42.2	42.8
2012	2582	33.7	11.8	8.2	33.2	8.6	4.5	45.4	41.8
2011	2881	33.3	12.9	7.7	33.0	8.6	4.5	46.2	41.6
2010	2786	31.0	10.5	8.0	36.7	9.2	4.6	41.5	45.9
2009	2480	31.0	12.4	7.7	36.5	8.4	4.1	43.4	44.8
2008	1911	25.1	10.1	6.0	34.3	8.3	16.2	35.2	42.5

※割合 (%) は、小数点第2位四捨五入。

※質問紙の回答の「国公立の大学・短期大学にぜひ行きたい」「どちらかといえば国公立の大学・短期大学に行きたい」をあわせて「国公立志向」、
「私立の大学・短期大学にぜひ行きたい」「どちらかといえば私立の大学・短期大学に行きたい」をあわせて「私立志向」とした。

※表の数値の高いほうに赤の網かけ。

参考資料 2 進学希望分野：関東（2008年から2017年の経年変化）

■ 2008年から総じて増加傾向なのは、「観光・コミュニケーション・メディア」「国際関係・国際文化」「工学（建築・土木）」。

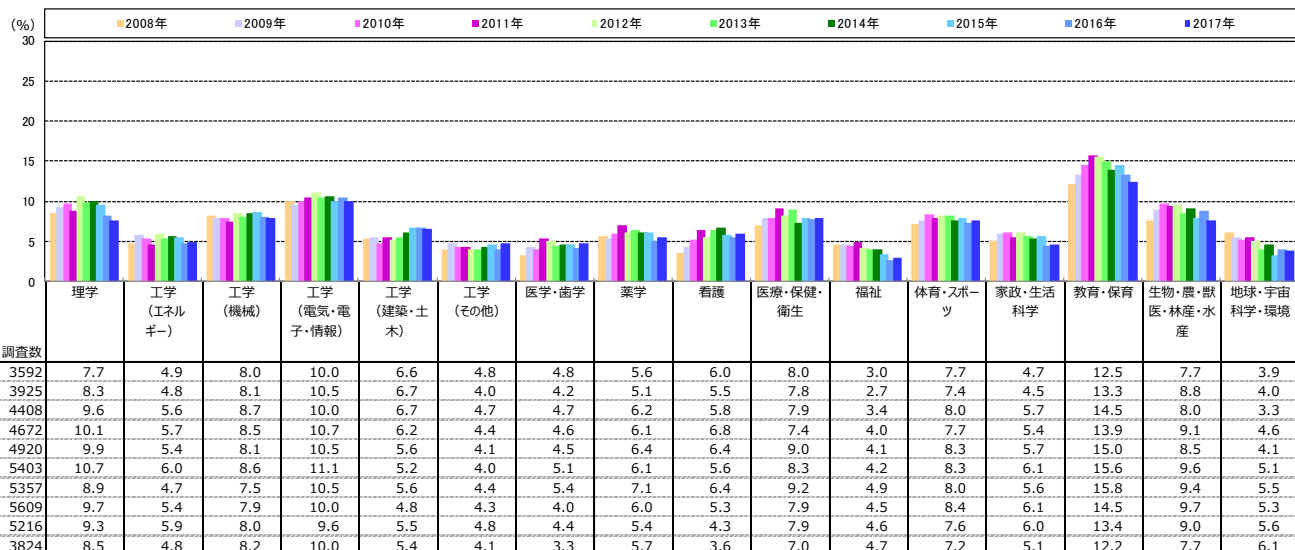
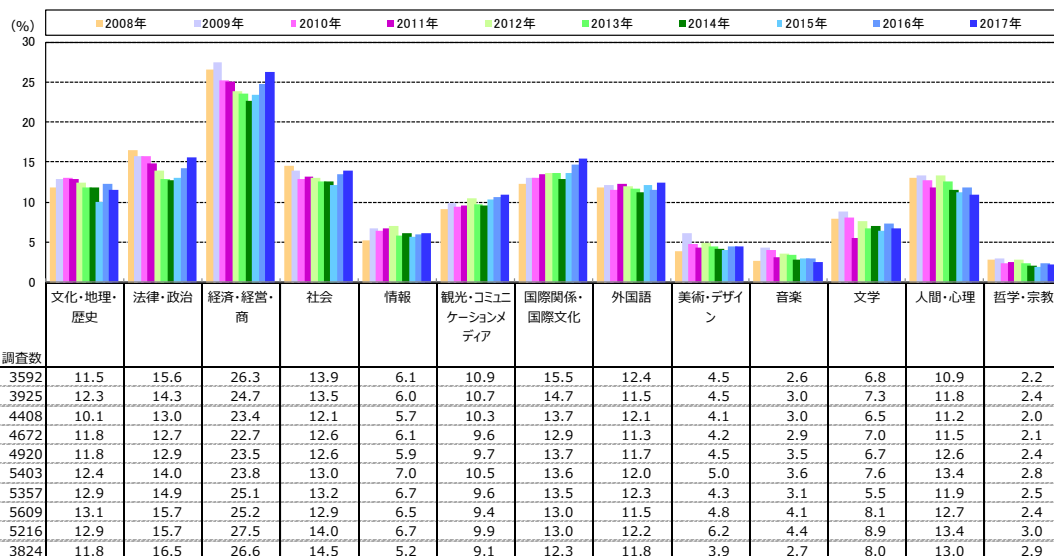
■ 一方、2008年から総じて減少傾向なのは、「人間・心理」「福祉」「地球・宇宙・科学・環境」。

■ 2008年より減少傾向であった「法律・政治」「経済・経営・商」は2015年より、「社会」は2016年より増加傾向に転じている。

■ 一方、2008年から増加傾向であった「理学」は2015年から、「教育・保育」は2012年から、それぞれ減少傾向に転じている。

関東

■ 進学希望分野（全体／複数回答） 単位:%



参考資料3 順位が上昇した大学の主な動き（2016～2019年予定）

エリア	ランキング変動		大学名	該当年	詳細
関東	全体	2位→1位	早稲田大学	2017年	一般入試・センター利用入試においてインターネット出願を開始
	文系	2位→1位		2018年	文化構想学部・文学部・商学部・人間科学部・スポーツ科学部で「新思考入学試験（地域連携型）」を新設
	理系	3位→1位			
	全体	27位→15位	学習院大学	2016年	国際社会科学部を開設
	女子	22位→15位			
	文系	17位→12位			
	女子	26位→19位	帝京大学	2018年	経済学部国際経済学科、法学部に政治学科を開設予定
理系	27位→19位	東京電機大学	2017年	システムデザイン工学部を開設	
			2018年	理工学部3学系を開設予定	
東海	全体	2位→1位	名城大学	2016年	外国語学部を開設 「ナゴヤドーム前キャンパス」を開設
	女子	3位→1位	南山大学	2017年	国際教養学部を開設
	全体	26位→17位	常葉大学	2018年	「静岡草薙キャンパス」を開設予定
	男子	26位→16位			
	女子	25位→19位			
	文系	25位→15位			
理系	29位→20位				
関西	全体	2位→1位	近畿大学	2016年	国際学部を開設
				2017年	東大阪キャンパスに「アカデミックシアター」を開設
	理系	62位→18位	大和大学	2019年	理工学部を開設予定
	理系	25位→20位	森ノ宮医療大学	2016年	作業療法学科、臨床検査学科を開設
				2018年	臨床工学科を開設予定